



Gündlischwand

Zweilütschinen

im Zentrum der Jungfrau-Region

**Einwohnergemeinde
Gündlischwand**

**JAHRESRECHNUNG
2025**

INHALTSVERZEICHNIS

1	BERICHTERSTATTUNG	4
1.1	Bericht	5
1.1.1	Erfolgsrechnung	5
1.1.2	Spezialfinanzierungen (SF)	7
1.1.3	Investitionsrechnung	7
1.1.4	Bilanz	8
1.1.5	Nachkredite	8
1.2	Spezialfinanzierungen (SF)	9
2	ECKDATEN	10
2.1	Übersicht	10
2.2	Selbstfinanzierung / Finanzierungsergebnis	11
2.3	Gestufte Erfolgsausweise	12
2.3.1	Gesamter Haushalt	12
2.3.2	Allgemeiner Haushalt	13
2.3.3	Wasserversorgung	14
2.3.4	Abfall	15
3	BILANZ	16
4	FUNKTIONEN	18
4.1	Erfolgsrechnung	18
4.2	Investitionsrechnung	24
5	SACHGRUPPEN	25
5.1	Erfolgsrechnung	25
5.2	Investitionsrechnung	26
6	GELDFLUSSRECHNUNG	27
7	FINANZKENNZAHLEN	29
7.1	Gesamthaushalt	29

7.2 Allgemeiner Haushalt	32
7.3 Spezialfinanzierung Wasserversorgung.....	32
7.4 Spezialfinanzierung Abfall	33
8 ANTRAG DER EXEKUTIVE.....	34
9 BESTÄTIGUNGSBERICHT	36
10 GENEHMIGUNG DER JAHRESRECHNUNG.....	37
11 ANHANG	38
11.1 Regelwerk	38
11.1.1 Angewendetes Regelwerk.....	38
11.1.2 Bewertung Finanzvermögen*	38
11.1.3 Bewertung Verwaltungsvermögen.....	39
11.1.4 Aktivierungsgrenzen.....	39
11.1.5 Bestehendes Verwaltungsvermögen.....	39
11.2 Grundlagen der Jahresrechnung	39
11.3 Eigenkapitalnachweis	40
11.4 Rückstellungsspiegel.....	41
11.5 Beteiligungsspiegel.....	42
11.6 Gewährleistungsspiegel.....	44
11.7 Anlagespiegel.....	45
11.8 Kreditkontrolle	48
11.8.1 Verpflichtungskredite für Investitionen.....	48
11.8.2 Nachkredite.....	50
11.9 Weitere massgebende Angaben.....	51
11.9.1 Werterhaltungskosten und Einlagen in die Spezialfinanzierung Werterhalt Wasserversorgung.....	51
12 DETAILS ZUR RECHNUNG	52
12.1 Bilanz	52
12.2 Erfolgsrechnung nach Funktionen	62

12.3 Erfolgsrechnung nach Sachgruppen.....	83
12.4 Investitionsrechnung nach Funktionen.....	91
12.5 Investitionsrechnung nach Sachgruppen	94

1 BERICHTERSTATTUNG

Das Wichtigste in Kürze

- Die Jahresrechnung 2025 basiert auf folgenden Steueranlagen:
Einkommen und Vermögen: 2.00 Einheiten
Liegenschaftssteuer: 1.50 Promille des amtlichen Wertes
- Der **Gesamthaushalt** inklusive Spezialfinanzierungen schliesst mit einem **Ertragsüberschuss** von **CHF 316'176.81** ab. Die Besserstellung gegenüber dem Budget 2025 beträgt CHF 364'231.81.
- Der allgemeine Haushalt schliesst mit einem Ertragsüberschuss von CHF 286'122.11 ab. Die Besserstellung gegenüber dem Budget 2025 beträgt CHF 344'807.11.
- Die gebührenfinanzierten **Spezialfinanzierungen** schliessen **gesamthaft** mit einem **Ertragsüberschuss** von **CHF 30'054.70** ab.
- Die **Investitionsrechnung** enthält Investitionsausgaben von CHF 177'201.40 und Investitionseinnahmen von CHF 33'822.35.
- Der Bilanzüberschuss beträgt CHF 910'338.08 und entspricht etwa 26.8 Steueranlagezehnteln.

1.1 Bericht

Allgemeines

Die Jahresrechnung 2025 wurde nach dem Rechnungslegungsmodell HRM2 gemäss Art. 70 Gemeindegesetz (GG, BSG 170.22) erstellt. Zum Einsatz gelangte das EDV-System der Firma Dialog Verwaltungs-Data AG.

Ergebnisse

Nach HRM2 muss das Ergebnis des **Gesamthaushalts** von der Gemeindeversammlung genehmigt werden. Das Ergebnis sieht wie folgt aus:

Gesamthaushalt	CHF 316'176.81	Ertragsüberschuss
-----------------------	-----------------------	--------------------------

Bestehend aus:

Allgemeiner Haushalt	CHF 286'122.11	Ertragsüberschuss
Spezialfinanzierung Wasserversorgung	CHF 33'780.79	Ertragsüberschuss
Spezialfinanzierung Abfall	CHF 3'226.09	Aufwandüberschuss

1.1.1 Erfolgsrechnung

Ergebnis Gesamthaushalt

Jahresrechnung 2025 Ertragsüberschuss CHF 316'176.81, Budget 2025 Aufwandüberschuss CHF 48'055.00, Besserstellung CHF 364'231.81 gegenüber dem Budget.

Ergebnis Allgemeiner Haushalt

Jahresrechnung 2025 Ertragsüberschuss CHF 286'122.11, Budget 2025 Aufwandüberschuss CHF 58'685.00, Besserstellung CHF 344'807.11 gegenüber dem Budget.

Die folgenden Kommentare beziehen sich auf den Gesamthaushalt:

Personalaufwand

Der Personalaufwand ist **CHF 27'396.94** tiefer als budgetiert. Es sind tiefere Kosten für Lohn Werkmeister, Lohn Aushilfe Werkmeister und Aus- und Weiterbildungskosten entstanden.

Sach- und übriger Betriebsaufwand

Der Sachaufwand ist **CHF 88'462.97** tiefer als budgetiert. Es entstehen tiefere Kosten für Betriebs- und Verbrauchsmaterial, für Anschaffungen, für den baulichen und betrieblichen Unterhalt. Die Kosten für den Unterhalt EDV sind höher als budgetiert.

Abschreibungen Verwaltungsvermögen

Der Aufwand ist um **CHF 11'504.00** tiefer als budgetiert.

Finanzaufwand

Der Aufwand ist um **CHF 2'450.25** höher als budgetiert.

Einlagen in Fonds und Spezialfinanzierungen

Der Aufwand ist um **CHF 5'177.00** tiefer als budgetiert.

Transferaufwand

Der Aufwand ist um **CHF 46'129.65** tiefer als budgetiert.

Die Entschädigungen an den Kanton, hauptsächlich im Bereich Lastenausgleich fallen tiefer aus als budgetiert (-CHF 36'109.35). Der Anteil am Defizit der Feuerwehr Wilderswil fällt tiefer aus als budgetiert. Für die Schulkostenbeiträge an die Gemeinde Wilderswil, die Entschädigung Gymnasium Interlaken sowie die Betreuungsgutscheine entstehen höhere Kosten als im Budget eingestellt.

Ausserordentlicher Aufwand

Der ausserordentliche Aufwand entspricht dem Budget.

Interne Verrechnungen

Der Aufwand ist um **CHF 27'670.00** tiefer als budgetiert.

Die internen Verrechnungen wurden den aktuellen Gegebenheiten angepasst.

Fiskalertrag

Der Ertrag ist um **CHF 225'981.10** höher als budgetiert.

Die Einkommenssteuern der natürlichen Personen sind CHF 142'062.05 höher, die Quellensteuern sind CHF 30'083.05 höher und die Grundstückgewinnsteuern sind CHF 17'175.60, die Sonderveranlagungen CHF 21'138.40 höher als budgetiert.

Entgelte

Der Ertrag ist um **CHF 30'646.67** tiefer gegenüber dem Budget 2025.

Die Einnahmen aus Benützungsgebühren und Dienstleistungen und Rückerstattungen Dritter fallen tiefer aus als budgetiert.

Finanzertrag

Der Ertrag ist um **CHF 1'577.90** höher gegenüber dem Budget 2025.

Finanz- und Lastenausgleich

Die Einnahmen aus dem Finanzausgleich betragen CHF 427'569.00 und sind **CHF 13'231.00** tiefer als budgetiert.

1.1.2 Spezialfinanzierungen (SF)**SF Wasserversorgung**

Die Wasserversorgung (Funktion 7101) schliesst mit einem Ertragsüberschuss von CHF 33'780.79 ab. Budgetiert war ein Ertragsüberschuss von CHF 9'170.00. Die Besserstellung gegenüber dem Budget 2025 beträgt CHF 24'610.79.

SF Abfall

Der Abfall (Funktion 7301) schliesst mit einem Aufwandüberschuss von CHF 3'726.09 ab. Budgetiert war ein Ertragsüberschuss von CHF 1'460.00. Die Schlechterstellung gegenüber dem Budget 2025 beträgt CHF 5'186.09.

1.1.3 Investitionsrechnung

Die Investitionsausgaben betragen CHF 177'201.40 und die Investitionseinnahmen CHF 33'822.35. Davon Investitionsausgaben Sanierung Schulhaus von CHF 16'515.65, Entwässerung Spitz CHF 16'838.25, Unterhalt Verbindungsstrasse Boden – Viertel CHF 23'782.00, Ersatz Trinkwasserleitung Hübeli – Gasthof Linde CHF 99'489.08, Ersatz Trinkwasserleitung Linde – Reservoir Murerli/Rüdtli CHF 18'003.57 sowie Ortsplanungsrevision CHF 2'572.85.

1.1.4 Bilanz

	Bestand 31.12.2025	Bestand 31.12.2024	Veränderung
Finanzvermögen	CHF 2'369'638.06	CHF 2'015'044.43	Zunahme CHF 354'593.63
Verwaltungsvermögen	<u>CHF 1'653'127.83</u>	<u>CHF 1'563'524.78</u>	<u>Zunahme CHF 89'603.05</u>
Total Aktiven	CHF 4'022'765.89	CHF 3'578'569.21	Zunahme CHF 444'196.68
Fremdkapital	CHF 455'850.93	CHF 355'006.51	Zunahme CHF 100'844.42
Eigenkapital	<u>CHF 3'566'914.96</u>	<u>CHF 3'223'562.70</u>	<u>Zunahme CHF 343'352.26</u>
Total Passiven	CHF 4'022'765.89	CHF 3'578'569.21	Zunahme CHF 444'196.68
Bilanzüberschuss	CHF 910'338.08	CHF 624'215.97	Zunahme CHF 286'122.11

1.1.5 Nachkredite

Totalbetrag Nachkredite: CHF 119'857.35

davon:

gebunden	CHF 83'231.80
Kompetenz Gemeinderat	CHF 36'625.55
zu beschliessen durch Gemeindeversammlung	CHF 0.00

1.2 Spezialfinanzierungen (SF)

(Gebührenfinanzierte Bereiche Art. 30 Bst. b FHDV)

SF Wasserversorgung

	Rechnung 2025	Budget 2025
Erfolg	CHF 33'780.79	CHF 9'170.00
Verwaltungsvermögen per 31.12.2025	CHF 284'694.57	
Bestand Werterhalt per 31.12.2025	CHF 550'484.80	
Eigenkapital per 31.12.2025	CHF 126'549.87	

SF Abfall

	Rechnung 2025	Budget 2025
Erfolg	CHF - 3'726.09	CHF 1'460.00
Verwaltungsvermögen per 31.12.2025	CHF 0.00	
Eigenkapital per 31.12.2025	CHF 66'906.11	

2 ECKDATEN

2.1 Übersicht

	Rechnung 2025	Budget 2025	Rechnung 2024
Jahresergebnis ER Gesamthaushalt	316'176.81	-48'055.00	272'625.18
Jahresergebnis ER Allgemeiner Haushalt	286'122.11	-58'685.00	244'508.66
Jahresergebnis gesetzliche Spezialfinanzierungen	30'054.70	10'630.00	28'116.52
Steuerertrag natürliche Personen	774'688.95	597'000.00	669'911.10
Steuerertrag juristische Personen	22'709.85	23'500.00	24'342.25
Liegenschaftssteuer	85'975.90	80'000.00	81'567.20
Nettoinvestitionen	143'379.05	347'000.00	-27'251.65
Bestand Finanzvermögen	2'369'638.06		2'015'044.43
Bestand Verwaltungsvermögen Gesamthaushalt	1'653'127.83		1'563'524.78
Bestand Verwaltungsvermögen Allgemeiner Haushalt	1'368'433.26		1'385'077.61
Bestand Verwaltungsvermögen Spezialfinanzierungen	284'694.57		178'447.17
Fremdkapital	455'850.93		355'006.51
Eigenkapital	3'566'914.96		3'223'562.70
Reserven	40'452.45		40'452.45
Bilanzüberschuss/-fehlbetrag	910'338.08		624'215.97

2.2 Selbstfinanzierung / Finanzierungsergebnis

		Rechnung 2025	Budget 2025	Rechnung 2024
Ergebnis Gesamthaushalt	90	316'176.81	-48'055.00	272'625.18
Abschreibung Verwaltungsvermögen	33	53'776.00	65'280.00	42'811.05
Einlagen in Fonds und Spezialfinanzierungen	35	45'323.00	50'500.00	62'914.70
Entnahmen aus Fonds und Spezialfinanzierungen	45	-2'689.55	-15'000.00	-10'469.55
Wertberichtigung Darlehen Verwaltungsvermögen	364	0.00	0.00	0.00
Wertberichtigung Beteiligungen Verwaltungsvermögen	365	0.00	0.00	0.00
Abschreibungen Investitionsbeiträge	366	0.00	0.00	0.00
Einlagen in das Eigenkapital	389	4'000.00	4'000.00	4'000.00
Entnahmen aus dem Eigenkapital	489	-19'458.00	-53'000.00	-38'844.00
Selbstfinanzierung		397'128.26	3'725.00	333'037.38
Nettoinvestitionen				
Investitionsausgaben	6900	177'201.40	372'000.00	21'635.00
Investitionseinnahmen	5900	-33'822.35	-25'000.00	-48'886.65
Nettoinvestitionen		143'379.05	347'000.00	-27'251.65
Finanzierungsergebnis		253'749.21	-343'275.00	360'289.03

2.3 Gestufte Erfolgsausweise

2.3.1 Gesamter Haushalt

Erfolgsrechnung in CHF	Rechnung 2025	Budget 2025	Rechnung 2024
Betrieblicher Aufwand			
30 Personalaufwand	231'158.06	258'555.00	244'196.55
31 Sach- und übriger Betriebsaufwand	299'107.03	387'570.00	331'548.23
33 Abschreibungen Verwaltungsvermögen	53'776.00	65'280.00	42'811.05
35 Einlagen in Fonds und Spezialfinanzierungen	45'323.00	50'500.00	62'914.70
36 Transferaufwand	1'130'690.35	1'176'820.00	1'093'015.90
37 Durchlaufende Beiträge	n nn	n nn	n nn
39 Interne Verrechnungen	49'620.00	77'290.00	49'620.00
Total Betrieblicher Aufwand	1'809'674.44	2'016'015.00	1'824'106.43
Betrieblicher Ertrag			
40 Fiskalertrag	944'581.10	718'600.00	890'855.70
41 Regalien und Konzessionen	0.00	0.00	0.00
42 Entgelte	189'763.33	220'410.00	235'621.41
43 Verschiedene Erträge	-2'868.60	0.00	1'309.15
45 Entnahmen aus Fonds und Spezialfinanzierungen	2'689.55	15'000.00	10'469.55
46 Transferertrag	875'480.22	835'660.00	846'488.01
47 Durchlaufende Beiträge	0.00	0.00	0.00
49 Interne Verrechnungen	49'620.00	77'290.00	49'620.00
Total Betrieblicher Ertrag	2'059'265.60	1'866'960.00	2'034'363.82
Ergebnis aus betrieblicher Tätigkeit	249'591.16	-149'055.00	210'257.39
34 Finanzaufwand	12'200.25	9'750.00	29'696.41
44 Finanzertrag	63'327.90	61'750.00	57'220.20
Ergebnis aus Finanzierung	51'127.65	52'000.00	27'523.79
Operatives Ergebnis	300'718.81	-97'055.00	237'781.18
38 Ausserordentlicher Aufwand	4'000.00	4'000.00	4'000.00
48 Ausserordentlicher Ertrag	19'458.00	53'000.00	38'844.00
Ausserordentliches Ergebnis	15'458.00	49'000.00	34'844.00
Gesamtergebnis Erfolgsrechnung	316'176.81	-48'055.00	272'625.18

2.3.2 Allgemeiner Haushalt

Erfolgsrechnung in CHF	Rechnung 2025	Budget 2025	Rechnung 2024
Betrieblicher Aufwand			
30 Personalaufwand	225'975.22	250'395.00	233'481.75
31 Sach- und übriger Betriebsaufwand	236'910.32	296'060.00	247'505.34
33 Abschreibungen Verwaltungsvermögen	51'086.45	62'480.00	40'121.50
35 Einlagen in Fonds und Spezialfinanzierungen	0.00	0.00	0.00
36 Transferaufwand	1'116'065.35	1'146'510.00	1'078'390.90
37 Durchlaufende Beiträge	0.00	0.00	0.00
39 Interne Verrechnungen	49'620.00	77'290.00	49'620.00
Total Betrieblicher Aufwand	1'679'657.34	1'832'735.00	1'649'119.49
Betrieblicher Ertrag			
40 Fiskalertrag	944'581.10	718'600.00	890'855.70
41 Regalien und Konzessionen	0.00	0.00	0.00
42 Entgelte	30'954.03	42'710.00	45'805.85
43 Verschiedene Erträge	0.00	0.00	0.00
45 Entnahmen aus Fonds und Spezialfinanzierungen	0.00	0.00	0.00
46 Transferertrag	875'480.22	835'660.00	846'488.01
47 Durchlaufende Beiträge	0.00	0.00	0.00
49 Interne Verrechnungen	49'620.00	77'290.00	49'620.00
Total Betrieblicher Ertrag	1'900'635.35	1'674'260.00	1'832'769.56
Ergebnis aus betrieblicher Tätigkeit	220'978.01	-158'475.00	183'650.07
34 Finanzaufwand	12'200.25	9'750.00	29'696.41
44 Finanzertrag	61'886.35	60'540.00	55'711.00
Ergebnis aus Finanzierung	49'686.10	50'790.00	26'014.59
Operatives Ergebnis	270'664.11	-107'685.00	209'664.66
38 Ausserordentlicher Aufwand	4'000.00	4'000.00	4'000.00
48 Ausserordentlicher Ertrag	19'458.00	53'000.00	38'844.00
Ausserordentliches Ergebnis	15'458.00	49'000.00	34'844.00
Gesamtergebnis Erfolgsrechnung	286'122.11	-58'685.00	244'508.66

2.3.3 Wasserversorgung

Erfolgsrechnung in CHF	Rechnung 2025	Budget 2025	Rechnung 2024
Betrieblicher Aufwand			
30 Personalaufwand	4'699.98	8'160.00	7'380.75
31 Sach- und übriger Betriebsaufwand	15'602.53	45'810.00	33'541.63
33 Abschreibungen Verwaltungsvermögen	2'689.55	2'800.00	2'689.55
35 Einlagen in Fonds und Spezialfinanzierungen	45'323.00	50'500.00	62'914.70
36 Transferaufwand	6'425.00	19'160.00	6'425.00
37 Durchlaufende Beiträge	0.00	0.00	0.00
39 Interne Verrechnungen	0.00	0.00	0.00
Total Betrieblicher Aufwand	74'740.06	126'430.00	112'951.63
Betrieblicher Ertrag			
40 Fiskalertrag	0.00	0.00	0.00
41 Regalien und Konzessionen	0.00	0.00	0.00
42 Entgelte	104'713.10	119'700.00	129'339.10
43 Verschiedene Erträge	0.00	0.00	0.00
45 Entnahmen aus Fonds und Spezialfinanzierungen	2'689.55	15'000.00	10'469.55
46 Transferertrag	0.00	0.00	0.00
47 Durchlaufende Beiträge	0.00	0.00	0.00
49 Interne Verrechnungen	0.00	0.00	0.00
Total Betrieblicher Ertrag	107'402.65	134'700.00	139'808.65
Ergebnis aus betrieblicher Tätigkeit	32'662.59	8'270.00	26'857.02
34 Finanzaufwand	0.00	0.00	0.00
44 Finanzertrag	1'118.20	900.00	1'146.10
Ergebnis aus Finanzierung	1'118.20	900.00	1'146.10
Operatives Ergebnis	33'780.79	9'170.00	28'003.12
38 Ausserordentlicher Aufwand	0.00	0.00	0.00
48 Ausserordentlicher Ertrag	0.00	0.00	0.00
Ausserordentliches Ergebnis	0.00	0.00	0.00
Gesamtergebnis Erfolgsrechnung	33'780.79	9'170.00	28'003.12

2.3.4 Abfall

Erfolgsrechnung	in CHF	Rechnung 2025	Budget 2025	Rechnung 2024
Betrieblicher Aufwand				
30	Personalaufwand	482.86	0.00	3'334.05
31	Sach- und übriger Betriebsaufwand	46'594.18	45'700.00	50'501.26
33	Abschreibungen Verwaltungsvermögen	0.00	0.00	0.00
35	Einlagen in Fonds und Spezialfinanzierungen	0.00	0.00	0.00
36	Transferaufwand	8'200.00	11'150.00	8'200.00
37	Durchlaufende Beiträge	0.00	0.00	0.00
39	Interne Verrechnungen	0.00	0.00	0.00
Total Betrieblicher Aufwand		55'277.04	56'850.00	62'035.31
Betrieblicher Ertrag				
40	Fiskalertrag	0.00	0.00	0.00
41	Regalien und Konzessionen	0.00	0.00	0.00
42	Entgelte	54'096.20	58'000.00	60'476.46
43	Verschiedene Erträge	-2'868.60	0.00	1'309.15
45	Entnahmen aus Fonds und Spezialfinanzierungen	0.00	0.00	0.00
46	Transferertrag	0.00	0.00	0.00
47	Durchlaufende Beiträge	0.00	0.00	0.00
49	Interne Verrechnungen	0.00	0.00	0.00
Total Betrieblicher Ertrag		51'227.60	58'000.00	61'785.61
Ergebnis aus betrieblicher Tätigkeit		-4'049.44	1'150.00	-249.70
<hr/>				
34	Finanzaufwand	0.00	0.00	0.00
44	Finanzertrag	323.35	310.00	363.10
Ergebnis aus Finanzierung		323.35	310.00	363.10
<hr/>				
Operatives Ergebnis		-3'726.09	1'460.00	113.40
38	Ausserordentlicher Aufwand	0.00	0.00	0.00
48	Ausserordentlicher Ertrag	0.00	0.00	0.00
Ausserordentliches Ergebnis		0.00	0.00	0.00
<hr/>				
Gesamtergebnis Erfolgsrechnung		-3'726.09	1'460.00	113.40

3 BILANZ

AKTIVEN	31.12.2025	31.12.2024
FINANZVERMÖGEN		
100 Flüssige Mittel und kurzfristige Geldanlagen	822'981.56	480'160.93
101 Forderungen	743'620.15	804'684.10
102 Kurzfristige Finanzanlagen	0.00	0.00
104 Aktive Rechnungsabgrenzungen	75'705.55	0.00
106 Vorräte und angefangene Arbeiten	7'570.80	10'439.40
107 Finanzanlagen	12'200.00	12'200.00
108 Sachanlagen Finanzvermögen	707'560.00	707'560.00
109 Forderungen gegenüber Spezialfinanzierungen und Fonds im FK	0.00	0.00
TOTAL FINANZVERMÖGEN	2'369'638.06	2'015'044.43
VERWALTUNGSVERMÖGEN		
140 Sachanlagen Verwaltungsvermögen	783'670.93	671'374.08
142 Immaterielle Anlagen	119'186.20	159'413.35
144 Darlehen	707'466.70	732'733.35
145 Beteiligungen, Grundkapitalien	42'804.00	4.00
146 Investitionsbeiträge	0.00	0.00
148 Kumulierte zusätzliche Abschreibungen	0.00	0.00
TOTAL VERWALTUNGSVERMÖGEN	1'653'127.83	1'563'524.78
AKTIVEN	4'022'765.89	3'578'569.21

FREMDKAPITAL**Kurzfristiges Fremdkapital**

200 Laufende Verbindlichkeiten	237'471.93	194'755.61
201 Kurzfristige Finanzverbindlichkeiten	0.00	0.00
204 Passive Rechnungsabrenzungen	1'628.00	250.90
205 Kurzfristige Rückstellungen	0.00	0.00
Total kurzfristiges Fremdkapital	239'099.93	195'006.51

Langfristiges Fremdkapital

206 Langfristige Finanzverbindlichkeiten	216'751.00	160'000.00
208 Langfristige Rückstellungen	0.00	0.00
209 Verbindlichkeiten gegenüber Spezialfinanzierungen und Fonds im FK	0.00	0.00
Total langfristiges Fremdkapital	216'751.00	160'000.00
TOTAL FREMDKAPITAL	455'850.93	355'006.51

EIGENKAPITAL

290 Verpflichtungen/Vorschüsse gegenüber Spezialfinanzierungen	951'455.98	921'401.28
292 Rücklagen der Globalbudgetbereiche	0.00	0.00
293 Vorfinanzierungen	1'664'668.45	1'637'493.00
294 Reserven	40'452.45	40'452.45
296 Neubewertungsreserve Finanzvermögen	0.00	0.00
299 Bilanzüberschuss/-fehlbeträge	910'338.08	624'215.97
TOTAL EIGENKAPITAL	3'566'914.96	3'223'562.70

PASSIVEN

4'022'765.89	3'578'569.21
---------------------	---------------------

4 FUNKTIONEN

4.1 Erfolgsrechnung

		Jahresrechnung 2025		Budget 2025		Jahresrechnung 2024	
		Aufwand	Ertrag	Aufwand	Ertrag	Aufwand	Ertrag
0	Allgemeine Verwaltung	227'113.94	37'965.40	228'270.00	56'790.00	230'746.16	37'758.35
	Nettoergebnis		189'148.54		171'480.00		192'987.81
1	Öffentliche Ordnung und Sicherheit	66'740.04	34'653.08	86'800.00	36'140.00	67'902.60	47'284.85
	Nettoergebnis		32'086.96		50'660.00		20'617.75
2	Bildung	735'058.18	396'711.50	726'860.00	347'800.00	669'177.73	377'185.75
	Nettoergebnis		338'346.68		379'060.00		291'991.98
3	Kultur, Sport, Freizeit, Kirche	32'995.64	-	36'980.00	-	35'044.25	1'225.00
	Nettoergebnis		32'995.64		36'980.00		33'819.25
4	Gesundheit	2'707.10	-	2'895.00	-	2'541.75	-
	Nettoergebnis		2'707.10		2'895.00		2'541.75
5	Soziale Sicherheit	318'911.55	18'624.01	335'660.00	6'450.00	310'765.60	13'026.19
	Nettoergebnis		300'287.54		329'210.00		297'739.41
6	Verkehr	173'057.62	29'023.56	240'200.00	60'300.00	166'739.25	27'853.22
	Nettoergebnis		144'034.06		179'900.00		138'886.03
7	Umweltschutz und Raumordnung	196'171.19	186'775.89	256'560.00	239'010.00	255'731.56	245'867.46
	Nettoergebnis		9'395.30		17'550.00		9'864.10
8	Volkswirtschaft	17'383.90	19'826.45	27'420.00	10'860.00	22'367.95	14'494.30
	Nettoergebnis		2'442.55		16'560.00		7'873.65
9	Finanzen und Steuern	375'638.43	1'422'197.70	98'750.00	1'283'045.00	369'411.17	1'365'732.90
	Nettoergebnis		1'046'559.27		1'184'295.00		996'321.73

0 Allgemeine Verwaltung

	Jahresrechnung 2025		Budget 2025		Jahresrechnung 2024	
	Aufwand	Ertrag	Aufwand	Ertrag	Aufwand	Ertrag
	227'113.94	37'965.40	228'270.00	56'790.00	230'746.16	37'758.35
Nettoergebnis		189'148.54		171'480.00		192'987.81

Schlechterstellung Nettoergebnis CHF 17'668.54 gegenüber Budget 2025

- Höhere Personalkosten Allgemeine Verwaltung
- Höhere Kosten beim Unterhalt Software, Lizenzen
- Tieferer Ertrag bei internen Verrechnungen
- Tiefere Kosten bei den Sitzungsgeldern Exekutive

1 Öffentliche Ordnung und Sicherheit, Verteidigung

	Jahresrechnung 2025		Budget 2025		Jahresrechnung 2024	
	Aufwand	Ertrag	Aufwand	Ertrag	Aufwand	Ertrag
	66'740.04	34'653.08	86'800.00	36'140.00	67'902.60	47'284.85
Nettoergebnis		32'086.96		50'660.00		20'617.75

Besserstellung Nettoergebnis CHF 18'573.04 gegenüber Budget 2025

- Tiefere Kosten für das Nachführen Vermessungswerk
- Kein Defizit bei der Feuerwehr Wilderswil

2 Bildung

	Jahresrechnung 2025		Budget 2025		Jahresrechnung 2024	
	Aufwand	Ertrag	Aufwand	Ertrag	Aufwand	Ertrag
	735'058.18	396'711.50	726'860.00	347'800.00	669'177.73	377'185.75
Nettoergebnis		338'346.68		379'060.00		291'991.98

Besserstellung Nettoergebnis CHF 40'713.32 gegenüber Budget 2025

- Die Kosten für den Lastenausgleich Lehrerbesoldung sind höher ausgefallen als budgetiert, im Gegenzug sind die Entschädigungen der Gemeinden und Kanton höher ausgefallen
- Für die Schülertransporte und Schulsozialarbeit musste weniger Geld ausgegeben werden als budgetiert.

3 Kultur, Sport, Freizeit, Kirche

	Jahresrechnung 2025		Budget 2025		Jahresrechnung 2024	
	Aufwand	Ertrag	Aufwand	Ertrag	Aufwand	Ertrag
	32'995.64	0.00	36'980.00	0.00	35'044.25	1'225.00
Nettoergebnis		32'995.64		36'980.00		33'819.25

Besserstellung Nettoergebnis CHF 3'984.36 gegenüber Budget 2025

- Tiefere interne Verrechnungen als budgetiert.

4 Gesundheit

	Jahresrechnung 2025		Budget 2025		Jahresrechnung 2024	
	Aufwand	Ertrag	Aufwand	Ertrag	Aufwand	Ertrag
	2'707.10	0.00	2'895.00	0.00	2'541.75	0.00
Nettoergebnis		2'707.10		2'895.00		2'541.75

Besserstellung Nettoergebnis CHF 187.90 gegenüber Budget 2025

5 Soziale Sicherheit

	Jahresrechnung 2025		Budget 2025		Jahresrechnung 2024	
	Aufwand	Ertrag	Aufwand	Ertrag	Aufwand	Ertrag
	318'911.55	18'624.01	335'660.00	6'450.00	310'765.60	13'026.19
Nettoergebnis		300'287.54		329'210.00		297'739.41

Besserstellung Nettoergebnis CHF 28'922.46 gegenüber Budget 2025

- Für den Lastenausgleich Sozialhilfe musste weniger bezahlt werden als budgetiert
- Die Nettokosten der Betreuungsgutscheine sind höher ausgefallen als budgetiert

6 Verkehr

	Jahresrechnung 2025		Budget 2025		Jahresrechnung 2024	
	Aufwand	Ertrag	Aufwand	Ertrag	Aufwand	Ertrag
	173'057.62	29'023.56	240'200.00	60'300.00	166'739.25	27'853.22
Nettoergebnis		144'034.06		179'900.00		138'886.03

Besserstellung Nettoergebnis CHF 35'865.94 gegenüber Budget 2025

- Tiefere Kosten für Lohn Werkmeister und Aushilfen Werkmeister
- Für den Unterhalt Strassen, Werkhof und Strassenbeleuchtung musste weniger Geld ausgegeben werden als budgetiert
- Tieferer Ertrag bei internen Verrechnungen
- Die Kosten für den Lastenausgleich öffentlicher Verkehr liegen CHF 5'134.00 unter dem Budget

7 Umweltschutz und Raumordnung

	Jahresrechnung 2025		Budget 2025		Jahresrechnung 2024	
	Aufwand	Ertrag	Aufwand	Ertrag	Aufwand	Ertrag
	196'171.19	186'775.89	256'560.00	239'010.00	255'731.56	245'867.46
Nettoergebnis		9'395.30		17'550.00		9'864.10

Besserstellung Nettoergebnis CHF 8'154.70 gegenüber Budget 2025

Wasserversorgung

- Tieferer Unterhalt als budgetiert
- Tieferer Aufwand bei internen Verrechnungen
- Tieferer Wasserverkauf und Entnahme aus Spezialfinanzierung Werterhalt

Abwasserentsorgung ARaplus

- Für die Gebührenverbilligung wurde der ARA Interlaken CHF 19'458.00 überwiesen. Dieser Betrag konnte aus der Spezialfinanzierung Gebühren Abwasserentsorgung entnommen werden und ist somit erfolgsneutral.

Abfall

- Höhere Ausgaben für die Entsorgung Grüngut
- Tieferer Aufwand bei internen Verrechnungen
- Verkaufserlös Kehrrichtmarken und Kehrrichtsäcke sind tiefer, dafür die Kehrrichtgrundgebühren höher ausgefallen

8 Volkswirtschaft

	Jahresrechnung 2025		Budget 2025		Jahresrechnung 2024	
	Aufwand	Ertrag	Aufwand	Ertrag	Aufwand	Ertrag
	17'383.90	19'826.45	27'420.00	10'860.00	22'367.95	14'494.30
Nettoergebnis	2'442.55			16'560.00		7'873.65

Besserstellung Nettoergebnis CHF 19'002.55 gegenüber Budget 2025

- Es sind tiefere Kosten für die Forstwirtschaft angefallen

9 Finanzen und Steuern

	Jahresrechnung 2025		Budget 2025		Jahresrechnung 2024	
	Aufwand	Ertrag	Aufwand	Ertrag	Aufwand	Ertrag
	375'638.43	1'422'197.70	98'750.00	1'283'045.00	369'411.17	1'365'732.90
Nettoergebnis	1'046'559.27		1'184'295.00		996'321.73	

Schlechterstellung Nettoergebnis CHF 137'735.73 gegenüber Budget 2025

- Höhere Einnahmen bei den Einkommens- und Vermögenssteuern der natürlichen Personen
- Höhere Einnahmen bei den Quellensteuern
- Tiefere Einnahmen bei den Juristischen Personen
- Höhere Einnahmen bei den Sonderveranlagungen und Grundstückgewinnsteuern
- Die Einnahmen aus dem Finanzausgleich betragen CHF 427'569.00

4.2 Investitionsrechnung

		Jahresrechnung 2025		Budget 2025		Jahresrechnung 2024	
		Ausgaben	Einnahmen	Ausgaben	Einnahmen	Ausgaben	Einnahmen
0	Allgemeine Verwaltung	-	-	-	-	-	-
	Nettoausgaben/-einnahmen		-		-		-
1	Öffentliche Ordnung und Sicherheit	-	-	-	-	-	-
	Nettoausgaben/-einnahmen		-		-		-
2	Bildung	16'515.65	-	-	-	3'184.15	2'000.00
	Nettoausgaben/-einnahmen		16'515.65		-		1'184.15
3	Kultur, Sport, Freizeit, Kirche	-	-	-	-	-	-
	Nettoausgaben/-einnahmen		-		-		-
4	Gesundheit	-	-	-	-	-	-
	Nettoausgaben/-einnahmen		-		-		-
5	Soziale Sicherheit	-	-	-	-	-	-
	Nettoausgaben/-einnahmen		-		-		-
6	Verkehr	40'620.25	-	7'000.00	-	-	-
	Nettoausgaben/-einnahmen		40'620.25		7'000.00		-
7	Umweltschutz und Raumordnung	120'065.50	33'822.35	365'000.00	25'000.00	18'450.85	46'886.65
	Nettoausgaben/-einnahmen		86'243.15		340'000.00	28'435.80	
8	Volkswirtschaft	-	-	-	-	-	-
	Nettoausgaben/-einnahmen		-		-		-
9	Finanzen und Steuern	33'822.35	177'201.40	25'000.00	372'000.00	48'886.65	21'635.00
	Nettoausgaben/-einnahmen	143'379.05		347'000.00		27'251.65	

5 SACHGRUPPEN

5.1 Erfolgsrechnung

		Rechnung 2025		Budget 2025		Rechnung 2024	
		Aufwand	Ertrag	Aufwand	Ertrag	Aufwand	Ertrag
AUFWAND							
30	Personalaufwand	231'158.06		258'555.00		244'196.55	
31	Sach- und übriger Betriebsaufwand	299'107.03		387'570.00		331'548.23	
33	Abschreibungen Verwaltungsvermögen	53'776.00		65'280.00		42'811.05	
34	Finanzaufwand	12'200.25		9'750.00		29'696.41	
35	Einlagen in Fonds und Spezialfinanzierungen	45'323.00		50'500.00		62'914.70	
36	Transferaufwand	1'130'690.35		1'176'820.00		1'093'015.90	
37	Durchlaufende Beiträge	-		-		-	
38	Ausserordentlicher Aufwand	4'000.00		4'000.00		4'000.00	
39	Interne Verrechnungen	49'620.00		77'290.00		49'620.00	
3	TOTAL AUFWAND	1'825'874.69		2'029'765.00		1'857'802.84	
ERTRAG							
40	Fiskalertrag		944'581.10		718'600.00		890'855.70
41	Regalien und Konzessionen		-		-		-
42	Entgelte		189'763.33		220'410.00		235'621.41
43	Verschiedene Erträge		-2'868.60		-		1'309.15
44	Finanzertrag		63'327.90		61'750.00		57'220.20
45	Entnahmen aus Fonds und Spezialfinanzierungen		2'689.55		15'000.00		10'469.55
46	Transferertrag		875'480.22		835'660.00		846'488.01
47	Durchlaufende Beiträge		-		-		-
48	Ausserordentlicher Ertrag		19'458.00		53'000.00		38'844.00
49	Interne Verrechnungen		49'620.00		77'290.00		49'620.00
4	TOTAL ERTRAG		2'142'051.50		1'981'710.00		2'130'428.02
ABSCHLUSS							
90	Abschluss Erfolgsrechnung Gesamthaushalt	316'176.81			48'055.00	272'625.18	
9	ABSCHLUSS GESAMTHAUSHALT	316'176.81	0.00	48'055.00	0.00	272'625.18	0.00
		2'142'051.50	2'142'051.50	2'029'765.00	2'029'765.00	2'130'428.02	2'130'428.02

5.2 Investitionsrechnung

		Rechnung 2025		Budget 2025		Rechnung 2024	
		Ausgaben	Einnahmen	Ausgaben	Einnahmen	Ausgaben	Einnahmen
AUSGABEN							
50	Sachanlagen	174'628.55		367'000.00		12'507.45	
51	Investitionen auf Rechnung Dritter						
52	Immaterielle Anlagen	2'572.85		5'000.00		9'127.55	
54	Darlehen						
55	Beteiligungen und Grundkapitalien						
56	Eigene Investitionsbeiträge						
57	Durchlaufende Investitionsbeiträge						
5	TOTAL AUSGABEN	177'201.40		372'000.00		21'635.00	
EINNAHMEN							
60	Übertrag von Sachanlagen in das Finanzvermögen						
61	Rückerstattungen						
62	Abgang immaterielle Anlagen						
63	Investitionsbeiträge für eigene Rechnung		8'555.70				23'620.00
64	Rückzahlung von Darlehen		25'266.65		25'000.00		25'266.65
65	Übertrag von Beteiligungen						
66	Rückzahlung eigener Investitionsbeiträge						
67	Durchlaufende Investitionsbeiträge						
6	TOTAL EINNAHMEN	0.00	33'822.35	0.00	25'000.00	0.00	48'886.65
59	Übertrag an Bilanz	33'822.35		25'000.00		48'886.65	
69	Übertrag an Bilanz		177'201.40		372'000.00		21'635.00
Nettoinvestitionen			143'379.05		347'000.00		-27'251.65

6 GELDFLUSSRECHNUNG

Bezeichnung	CHF 2025	CHF 2024
Geldfluss aus betrieblicher Tätigkeit		
Ertragsüberschuss / (-) Aufwandüberschuss	316'176.81	272'625.18
Abschreibungen Verwaltungsvermögen	53'776.00	42'811.05
Abschreibungen Investitionsbeiträge	0.00	0.00
Einlagen in das Eigenkapital	4'000.00	4'000.00
(-) Entnahmen aus dem Eigenkapital	-19'458.00	-38'844.00
Verluste aus Verkauf Finanzanlagen FV und Übertragung Finanzanlagen FV ins VV / (-) Gewinne aus Verkauf Finanzanlagen FV	0.00	0.00
Verluste aus Verkauf Sachanlagen FV und Übertragung Sachanlagen FV ins VV / (-) Gewinne aus Verkauf Sachanlagen FV	0.00	0.00
Wertberichtigungen Anlagen FV / (-) Wertberichtigungen Anlagen FV	0.00	-300.00
Wertberichtigungen Darlehen/Beteiligungen VV	0.00	0.00
(-) Aufwertung VV	0.00	0.00
Abnahme/(-) Zunahme Forderungen	55'857.00	-220'130.78
Abnahme/(-) Zunahme Vorräte	2'868.60	-1'309.15
(-) Zunahme/Abnahme aktive Rechnungsabgrenzungen	-75'705.55	0.00
Zunahme/(-) Abnahme Laufende Verbindlichkeiten	43'125.67	12'712.91
(-) Abnahme/Zunahme kurzfr. Rückstellungen	0.00	0.00
Zunahme/(-) Abnahme passive Rechnungsabgrenzungen	1'377.10	-9'549.10
(-) Abnahme/Zunahme langfr. Rückstellungen	0.00	0.00
Zunahme/(-) Abnahme Spezialfinanzierungen im EK und Vorfinanzierungen	42'633.45	52'445.15
Geldfluss aus betrieblicher Tätigkeit	424'651.08	114'461.26

Geldfluss aus Investitionstätigkeit		
Zahlungen für Nettoinv. Sachanlagen + Immat. Anlagen+ Investitionsbeiträge VV	-168'645.70	1'985.00
(-) Auszahlungen für Darlehen/Beteiligungen VV	0.00	0.00
Einzahlung für Darlehen/Beteiligungen VV	25'266.65	25'266.65
(-) Kauf Sachanlagen FV	0.00	0.00
Verkauf Sachanlagen FV	0.00	0.00
(-) Investitionen Sachanlagen FV	0.00	0.00
(-) Kauf kurzfristige Finanzanlagen FV	0.00	0.00
Verkauf kurzfristige Finanzanlagen FV	0.00	0.00
(-) Kauf langfristige Finanzanlagen FV	0.00	0.00
Verkauf langfristige Finanzanlagen FV	0.00	0.00
Geldfluss aus Investitionstätigkeit	-143'379.05	27'251.65
Geldfluss aus Finanzierungstätigkeit		
Zunahme/ (-) Abnahme Kontokorrente mit Dritten	4'797.60	-5'709.55
Aufnahme kurzfristige Finanzverbindlichkeiten	0.00	200'000.00
(-) Rückzahlung kurzfristige Finanzverbindlichkeiten	0.00	-200'000.00
Aufnahme langfristige Finanzverbindlichkeiten	76'751.00	0.00
(-) Rückzahlung langfristige Finanzverbindlichkeiten	-20'000.00	-20'000.00
(-) Abnahme/Zunahme Stiftungen, Legate, Zuwendungen im FK sowie Fonds im FK	0.00	0.00
Geldfluss aus Finanzierungstätigkeit	61'548.60	-25'709.55
Bezeichnung	2025	2024
Total Geldfluss	342'820.63	116'003.36
Bestand Flüssige Mittel und kurzfristige Geldanlagen 1.1.	480'160.93	364'157.57
Bestand Flüssige Mittel und kurzfristige Geldanlagen 31.12.	822'981.56	480'160.93
<i>Kontrollrechnung: Differenz</i>	<i>0.00</i>	<i>0.00</i>

7 FINANZKENNZAHLEN

7.1 Gesamthaushalt

Kennzahl	Rechnung 2025	Ø 2021 - 2025	Kommentar/Interpretation										
	Wert	Wert											
Nettoverschuldungsquotient	-156.23%	-141.27%	<p>Der Nettoverschuldungsquotient gibt an, welcher Anteil der direkten Steuern der natürlichen und juristischen Personen +/- Finanzausgleich erforderlich wäre, um die Nettoschulden zu tilgen.</p> <p>Abstufung</p> <table> <tr> <td>< 0%</td> <td>sehr geringe Nettoverschuldung</td> </tr> <tr> <td>0% - 50%</td> <td>geringe Nettoverschuldung</td> </tr> <tr> <td>50% - 100%</td> <td>mittlere Nettoverschuldung</td> </tr> <tr> <td>100% - 150%</td> <td>erhöhte Nettoverschuldung</td> </tr> <tr> <td>> 150%</td> <td>sehr hohe Nettoverschuldung</td> </tr> </table>	< 0%	sehr geringe Nettoverschuldung	0% - 50%	geringe Nettoverschuldung	50% - 100%	mittlere Nettoverschuldung	100% - 150%	erhöhte Nettoverschuldung	> 150%	sehr hohe Nettoverschuldung
< 0%	sehr geringe Nettoverschuldung												
0% - 50%	geringe Nettoverschuldung												
50% - 100%	mittlere Nettoverschuldung												
100% - 150%	erhöhte Nettoverschuldung												
> 150%	sehr hohe Nettoverschuldung												
Selbstfinanzierungsgrad	276.98%	156.24%	<p>Der Selbstfinanzierungsgrad gibt an, in welchem Ausmass Neuinvestitionen durch selbsterwirtschaftete Mittel finanziert werden können. Bei einem Wert von über 100% können Investitionen finanziert und/oder Schulden abgebaut werden, ein Wert unter 100% führt zu einer Neuverschuldung, bzw. zu einer Fremdfinanzierung, was gleichzeitig eine grössere Verschuldung bedeutet. Diese Kennzahl kann von Jahr zu Jahr stark schwanken. Dies insbesondere bei kleineren Gemeinden, da die Investitionstätigkeit sehr unregelmässig ist. Deshalb muss der Selbstfinanzierungsgrad über mehrere Jahre betrachtet werden, um eine Beurteilung vornehmen zu können.</p> <p>Abstufung</p> <table> <tr> <td>> 100%</td> <td>ideal</td> </tr> <tr> <td>50% - 100%</td> <td>vertretbar bis problematisch</td> </tr> <tr> <td>< 50%</td> <td>ungenügend</td> </tr> </table>	> 100%	ideal	50% - 100%	vertretbar bis problematisch	< 50%	ungenügend				
> 100%	ideal												
50% - 100%	vertretbar bis problematisch												
< 50%	ungenügend												
Zinsbelastungsanteil	-0.28%	-0.17%	<p>Der Zinsbelastungsanteil sagt aus, welcher Anteil des laufenden Ertrags durch den Nettozinsaufwand gebunden ist. Je höher der Zinsbelastungsanteil ist, desto mehr Mittel werden für die Schuldzinsen aufgewendet und je tiefer der Wert, desto grösser der finanzielle Handlungsspielraum. Ein negativer Zinsbelastungsanteil zeigt an, dass mehr Zinsertrag erwirtschaftet, als für Zinsen ausgegeben wird. Diese Kennzahl liefert Informationen zur finanziellen Situation einer Gemeinde. Im Vergleich über mehrere Jahre wird die Verschuldungstendenz und im Vergleich zu anderen Gemeinden die Verschuldungssituation erkannt.</p> <p>Abstufung</p> <table> <tr> <td>< -1%</td> <td>extrem tiefer Zinsbelastungsanteil</td> </tr> <tr> <td>-1% - 0%</td> <td>sehr tiefer Zinsbelastungsanteil</td> </tr> <tr> <td>0% - 1%</td> <td>tiefer Zinsbelastungsanteil</td> </tr> <tr> <td>1% - 2%</td> <td>mittlerer Zinsbelastungsanteil</td> </tr> <tr> <td>> 2%</td> <td>erhöhter Zinsbelastungsanteil</td> </tr> </table>	< -1%	extrem tiefer Zinsbelastungsanteil	-1% - 0%	sehr tiefer Zinsbelastungsanteil	0% - 1%	tiefer Zinsbelastungsanteil	1% - 2%	mittlerer Zinsbelastungsanteil	> 2%	erhöhter Zinsbelastungsanteil
< -1%	extrem tiefer Zinsbelastungsanteil												
-1% - 0%	sehr tiefer Zinsbelastungsanteil												
0% - 1%	tiefer Zinsbelastungsanteil												
1% - 2%	mittlerer Zinsbelastungsanteil												
> 2%	erhöhter Zinsbelastungsanteil												

Kennzahl	Rechnung 2025	Ø 2021 - 2025	Kommentar/Interpretation										
	Wert	Wert											
Bruttoverschuldungsanteil	21.40%	13.37%	<p>Der Bruttoverschuldungsanteil zeigt die Verschuldungssituation der Gemeinde und beantwortet die Frage, ob die Verschuldung in einem angemessenen Verhältnis zu den erwirtschafteten Erträgen steht. Diese Kennzahl gibt an, welcher Anteil des Ertrages benötigt wird, um die Bruttoschulden auf einmal abzubauen.</p> <p>Abstufung</p> <table> <tr> <td>< 50%</td> <td>sehr gut</td> </tr> <tr> <td>50% - 100%</td> <td>gut</td> </tr> <tr> <td>100% - 150%</td> <td>mittel</td> </tr> <tr> <td>150% - 200%</td> <td>schlecht</td> </tr> <tr> <td>> 200%</td> <td>kritisch</td> </tr> </table>	< 50%	sehr gut	50% - 100%	gut	100% - 150%	mittel	150% - 200%	schlecht	> 200%	kritisch
< 50%	sehr gut												
50% - 100%	gut												
100% - 150%	mittel												
150% - 200%	schlecht												
> 200%	kritisch												
Investitionsanteil	9.54%	13.33%	<p>Diese Kennzahl zeigt die Aktivität im Bereich der Investitionen im Verhältnis zum jährlichen Gesamtaufwand. Sie sagt jedoch alleine nichts über die finanzielle Situation der Gemeinde aus.</p> <p>Abstufung</p> <table> <tr> <td>< 10%</td> <td>schwache Investitionstätigkeit</td> </tr> <tr> <td>10% - 20%</td> <td>mittlere Investitionstätigkeit</td> </tr> <tr> <td>20% - 30%</td> <td>starke Investitionstätigkeit</td> </tr> <tr> <td>> 30%</td> <td>sehr starke Investitionstätigkeit</td> </tr> </table>	< 10%	schwache Investitionstätigkeit	10% - 20%	mittlere Investitionstätigkeit	20% - 30%	starke Investitionstätigkeit	> 30%	sehr starke Investitionstätigkeit		
< 10%	schwache Investitionstätigkeit												
10% - 20%	mittlere Investitionstätigkeit												
20% - 30%	starke Investitionstätigkeit												
> 30%	sehr starke Investitionstätigkeit												
Kapitaldienstanteil	2.25%	1.83%	<p>Der Kapitaldienstanteil ist die Messgrösse für die Belastung des Haushaltes durch Kapitalkosten. Unter Kapitaldienst versteht man die Nettozinsen plus Abschreibungen und Wertberechtigungen. Diese Kennzahl gibt Auskunft darüber, wie stark der laufende Ertrag durch die Zinsen und die ordentlichen Abschreibungen (Kapitaldienst) belastet ist. Ein steigender Anteil weist somit auf einen enger werdenden finanziellen Spielraum hin.</p> <p>Abstufung</p> <table> <tr> <td>< 5%</td> <td>geringe Belastung</td> </tr> <tr> <td>5% - 15%</td> <td>tragbare Belastung</td> </tr> <tr> <td>> 15%</td> <td>hohe Belastung</td> </tr> </table>	< 5%	geringe Belastung	5% - 15%	tragbare Belastung	> 15%	hohe Belastung				
< 5%	geringe Belastung												
5% - 15%	tragbare Belastung												
> 15%	hohe Belastung												
Nettoschuld in CHF pro Einwohner	-5'406.18	-4'260.95	<p>Die Nettoschuld pro Einwohner wird als Gradmesser für die Verschuldung verwendet. Bei der Beurteilung ist ergänzend die finanzielle Leistungsfähigkeit massgebend (Selbstfinanzierungsanteil berücksichtigen). Ein negativer Wert entspricht einem Nettovermögen pro Einwohner.</p> <p>Abstufung</p> <table> <tr> <td>< 0</td> <td>Nettovermögen</td> </tr> <tr> <td>0 - 2'000</td> <td>geringe bis mittlere Verschuldung</td> </tr> <tr> <td>> 2'000</td> <td>hohe bis sehr hohe Verschuldung</td> </tr> </table>	< 0	Nettovermögen	0 - 2'000	geringe bis mittlere Verschuldung	> 2'000	hohe bis sehr hohe Verschuldung				
< 0	Nettovermögen												
0 - 2'000	geringe bis mittlere Verschuldung												
> 2'000	hohe bis sehr hohe Verschuldung												

Kennzahl	Rechnung 2025	Ø 2021 - 2025	Kommentar/Interpretation										
	Wert	Wert											
Selbstfinanzierungsanteil	18.71%	10.49%	<p>Der Selbstfinanzierungsanteil spiegelt die Finanzkraft und den finanziellen Spielraum einer Gemeinde wieder und gibt an, welcher Anteil des Ertrages zur Finanzierung der Investitionen oder zum Abbau von Schulden aufgewendet werden kann (finanzielle Leistungsfähigkeit).</p> <p>Abstufung</p> <table> <tr> <td>< 15</td> <td>gut</td> </tr> <tr> <td>5% - 15%</td> <td>mittel</td> </tr> <tr> <td>> 5%</td> <td>schwach</td> </tr> </table>	< 15	gut	5% - 15%	mittel	> 5%	schwach				
< 15	gut												
5% - 15%	mittel												
> 5%	schwach												
Nettozinsbelastungsanteil	-4.42%	-6.99%	<p>Diese Kennzahl gibt an, welcher Anteil des Steuerertrages der Gemeinde für die Verzinsung der Schulden aufgewendet werden muss. Ein hoher Zinsbelastungsanteil weist auf eine hohe Verschuldung hin.</p> <p>Abstufung</p> <table> <tr> <td>< 0%</td> <td>keine Belastung</td> </tr> <tr> <td>0% - 7%</td> <td>sehr geringe bis schwache Belastung</td> </tr> <tr> <td>7% - 11%</td> <td>bedeutende bis hohe Belastung</td> </tr> <tr> <td>> 11%</td> <td>sehr hohe bis übermässige Belastung</td> </tr> </table>	< 0%	keine Belastung	0% - 7%	sehr geringe bis schwache Belastung	7% - 11%	bedeutende bis hohe Belastung	> 11%	sehr hohe bis übermässige Belastung		
< 0%	keine Belastung												
0% - 7%	sehr geringe bis schwache Belastung												
7% - 11%	bedeutende bis hohe Belastung												
> 11%	sehr hohe bis übermässige Belastung												
Massgebliches Eigenkapital pro Einwohner	5'833.26	3'721.07	<p>Das massgebliche Eigenkapital (MEK) ist eine Vergleichsgrösse und wird im Zusammenhang mit dem Finanzausgleich verwendet.</p> <p>Abstufung</p> <table> <tr> <td>< 0</td> <td>fehlendes MEK pro Einwohner</td> </tr> <tr> <td>0 - 2'000</td> <td>geringes MEK pro Einwohner</td> </tr> <tr> <td>2'000 - 4'000</td> <td>mittleres MEK pro Einwohner</td> </tr> <tr> <td>4'000 - 8'000</td> <td>hohes MEK pro Einwohner</td> </tr> <tr> <td>> 8'000</td> <td>sehr hohes MEK pro Einwohner</td> </tr> </table>	< 0	fehlendes MEK pro Einwohner	0 - 2'000	geringes MEK pro Einwohner	2'000 - 4'000	mittleres MEK pro Einwohner	4'000 - 8'000	hohes MEK pro Einwohner	> 8'000	sehr hohes MEK pro Einwohner
< 0	fehlendes MEK pro Einwohner												
0 - 2'000	geringes MEK pro Einwohner												
2'000 - 4'000	mittleres MEK pro Einwohner												
4'000 - 8'000	hohes MEK pro Einwohner												
> 8'000	sehr hohes MEK pro Einwohner												

Die Beurteilungen beziehen sich auf den Durchschnitt der letzten 5 Jahre (fett markiert).

7.2 Allgemeiner Haushalt

Kennzahl	Rechnung 2025	Ø 2021 - 2025	Kommentar/Interpretation						
	Wert	Wert							
Selbstfinanzierungsgrad	934.18%	859.78	siehe Gesamthaushalt						
Bilanzüberschussquotient	74.32%	49.87%	<p>Der Bilanzüberschuss wird im Verhältnis zum Steuerertrag +/- Finanzausgleich definiert. Der Bilanzüberschussquotient (BÜQ) dient als Gradmesser für den "Gesundheitszustand" der Eigenkapitalbasis. Ein negativer Wert ergibt sich aus einem Bilanzfehlbetrag. Sinkt der BÜQ auf unter 30% ab, können die Reserven der Sachgruppe 294 (finanzpolitische Reserve) aufgelöst werden. Bei dieser Kennzahl ist insbesondere die Entwicklung über die Jahre zu beobachten.</p> <p>Abstufung</p> <table> <tr> <td>> 60%</td> <td>grosser Bilanzüberschussquotient</td> </tr> <tr> <td>30% - < 60%</td> <td>mittlerer Bilanzüberschussquotient</td> </tr> <tr> <td>> 30%</td> <td>kleiner Bilanzüberschussquotient</td> </tr> </table>	> 60%	grosser Bilanzüberschussquotient	30% - < 60%	mittlerer Bilanzüberschussquotient	> 30%	kleiner Bilanzüberschussquotient
> 60%	grosser Bilanzüberschussquotient								
30% - < 60%	mittlerer Bilanzüberschussquotient								
> 30%	kleiner Bilanzüberschussquotient								

7.3 Spezialfinanzierung Wasserversorgung

Kennzahl	Rechnung 2025	Ø 2021 - 2025	Kommentar/Interpretation
	Wert	Wert	
Selbstfinanzierungsgrad	72.61%	85.59%	siehe Gesamthaushalt
Kostendeckungsgrad	145.20%	123.59%	Der Kostendeckungsgrad misst das Verhältnis vom Ertrag zum Aufwand, da sowohl für Wasser, Abwasser und Abfall die Gebühren kostendeckend anzusetzen sind. Ist der Kostendeckungsgrad grösser als 100%, so wurde ein Gewinn erwirtschaftet; ist er kleiner als 100%, so ist ein Verlust entstanden.
Werterhaltungsquote	11.20%	9.32%	Diese Kennzahl gibt das Verhältnis von Werterhalt zu Wiederbeschaffungswerten bei Wasser und Abwasser an, da die Gesetzgebung die Möglichkeit vorsieht, die Einlagen in den Werterhalt zu reduzieren bzw. ganz auszusetzen, sobald der Bestand Werterhalt 25% der Wiederbeschaffungswerte erreicht oder überschritten hat.

7.4 Spezialfinanzierung Abfall

Kennzahl	Rechnung 2025	Ø 2021 - 2025	Kommentar/Interpretation
	Wert	Wert	
Selbstfinanzierungsgrad	-1.00%	79.80%	siehe Gesamthaushalt (n.a. = nicht aufgeführt, da keine Investitionstätigkeit)
Kostendeckungsgrad	92.77%	104.25%	siehe Spezialfinanzierung Wasserversorgung

8 ANTRAG DER EXEKUTIVE

GENEHMIGUNG:

Gemäss Art. 71 GG (170.11) verabschiedet der Gemeinderat die Jahresrechnung 2024 der Einwohnergemeinde Gündlischwand:

ERFOLGSRECHNUNG	Aufwand Gesamthaushalt	CHF	1'829'600.78
	Ertrag Gesamthaushalt	CHF	2'145'777.59
	Ertragsüberschuss	CHF	316'176.81
davon			
	Aufwand Allgemeiner Haushalt	CHF	1'699'583.68
	Ertrag Allgemeiner Haushalt	CHF	1'985'705.79
	Ertragsüberschuss	CHF	286'122.11
	Aufwand Wasserversorgung	CHF	74'740.06
	Ertrag Wasserversorgung	CHF	108'520.85
	Ertragsüberschuss	CHF	33'780.79
	Aufwand Abfall	CHF	55'277.04
	Ertrag Abfall	CHF	51'550.95
	Aufwandüberschuss	CHF	3'726.09
INVESTITIONSRECHNUNG	Ausgaben	CHF	177'201.40
	Einnahmen	CHF	33'822.35
	Nettoinvestitionsausgaben	CHF	143'379.05
NACHKREDIT in Kompetenz der Stimmberechtigten gemäss Ziffer 1.1.5		CHF	0.00

ANTRAG:


Der Gemeindeversammlung vom 09.06.2026 wird beantragt, die Jahresrechnung 2025 zu genehmigen.

EINWOHNERGEMEINDE GÜNDLISCHWAND


Gündlischwand, 10. März 2026



Susanne Gertsch
Gemeindepräsidentin



Gabriele Niggli
Gemeindeschreiberin



Simon Zurbuchen
Finanzverwalter

9 BESTÄTIGUNGSBERICHT

Bericht der Rechnungsprüfungskommission zur Jahresrechnung 2025

An die Gemeindeversammlung der Einwohnergemeinde Gündlischwand

Als Rechnungsprüfungskommission haben wir die Jahresrechnung der Einwohnergemeinde Gündlischwand, bestehend aus Berichterstattung, Bilanz, Erfolgsrechnung, Investitionsrechnung, Geldflussrechnung und Anhang für das am 31. Dezember 2025 abgeschlossene Rechnungsjahr geprüft. Die Prüfungsarbeiten wurden am 17. März 2026 beendet.

Verantwortung des Gemeinderates

Der Gemeinderat ist für die Aufstellung der Jahresrechnung in Übereinstimmung mit den kantonalen und kommunalen gesetzlichen Vorschriften verantwortlich. Diese Verantwortung beinhaltet die Ausgestaltung, Implementierung und Aufrechterhaltung eines internen Kontrollsystems mit Bezug auf die Aufstellung der Jahresrechnung, die frei von wesentlichen falschen Angaben als Folge von Verstössen oder Irrtümern ist. Darüber hinaus ist der Gemeinderat für die Anwendung sachgemässer Rechnungslegungsmethoden sowie die Vornahme angemessener Schätzungen verantwortlich.

Verantwortung der Rechnungsprüfungskommission

Unsere Verantwortung ist es, aufgrund unserer Prüfung ein Prüfungsurteil über die Jahresrechnung abzugeben. Wir haben unsere Prüfung in Übereinstimmung mit den gesetzlichen Vorschriften und der Arbeitshilfe für Rechnungsprüfungskommission (AH RPO, Ausgabe 2016) vorgenommen. Die Prüfung haben wir so zu planen und durchzuführen, dass wir hinreichende Sicherheit gewinnen, ob die Jahresrechnung frei von wesentlichen falschen Angaben ist. Eine Prüfung beinhaltet die Durchführung von Prüfungshandlungen zur Erlangung von Prüfungsnachweisen für die in der Jahresrechnung enthaltenen Wertansätze und sonstigen Angaben. Die Auswahl der Prüfungshandlungen liegt im pflichtgemässen Ermessen des Prüfers. Dies schliesst eine Beurteilung der Risiken wesentlicher falscher Angaben in der Jahresrechnung als Folge von Verstössen oder Irrtümern ein. Bei der Beurteilung dieser Risiken berücksichtigt der Prüfer das interne Kontrollsystem, soweit es für die Aufstellung der Jahresrechnung von Bedeutung ist, um die den Umständen entsprechenden Prüfungshandlungen festzulegen, nicht aber um ein Prüfungsurteil über die Wirksamkeit des internen Kontrollsystems abzugeben. Die Prüfung umfasst zudem die Beurteilung der Angemessenheit der angewandten Rechnungslegungsmethoden, der Plausibilität der vorgenommenen Schätzungen sowie eine Würdigung der Gesamtdarstellung der Jahresrechnung. Wir sind der Auffassung, dass die von uns erlangten Prüfungsnachweise eine ausreichende und angemessene Grundlage für unser Prüfungsurteil bilden.

Prüfungsurteil

Nach unserer Beurteilung entspricht die Jahresrechnung für das am 31. Dezember 2025 abgeschlossene Rechnungsjahr den kantonalen und kommunalen gesetzlichen Vorschriften.

Berichterstattung aufgrund weiterer gesetzlicher Vorschriften

Wir bestätigen, dass wir die Anforderungen an die Befähigung gemäss Art. 123 GV erfüllen und keine mit unserer Unabhängigkeit nicht vereinbare Sachverhalte vorliegen. Wir beantragen, die Jahresrechnung per 31. Dezember 2025 mit Aktiven und Passiven von CHF 4'022'765.89 und einem Ertragsüberschuss von CHF 286'122.11 zu genehmigen.

Zweilütschinen, 17. März 2026

Die Rechnungsprüfungskommission:

Beugger Petra, Leitende Revisorin
Bahnhofstrasse 121, 3815 Zweilütschinen



10 GENEHMIGUNG DER JAHRESRECHNUNG

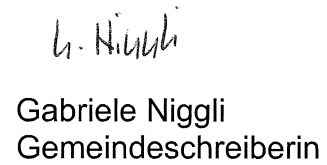
Das beschlussfassende Organ der Einwohnergemeinde Gündlischwand hat die Jahresrechnung 2025 am 09.06.2026 gemäss dem vorstehenden Antrag des Gemeinderates vom 10.03.2026 genehmigt.

Gündlischwand, 9. Juni 2026

EINWOHNERGEMEINDE GÜNDLISCHWAND



Susanne Gertsch
Gemeindepräsidentin



Gabriele Niggli
Gemeindeschreiberin

11 ANHANG

11.1 Regelwerk

11.1.1 Angewendetes Regelwerk

Der Rechnungsabschluss der Gemeinde Gündlischwand ist in Übereinstimmung mit den geltenden kantonalen gesetzlichen Grundlagen erstellt worden.

Gemeindegesezt (GG, BSG 170.11)

Gemeindevorordnung (GV, BSG 170.111)

Direktionsverordnung über den Finanzhaushalt der Gemeinden (FHDV, BSG 170.511)

Diese orientieren sich gemäss Art. 70 Absatz 1 GG am Harmonisierten Rechnungslegungsmodell für die Kantone und Gemeinden, HRM2, laut Handbuch der Konferenz der Kantonalen Finanzdirektoren. Die kantonalen Bestimmungen weichen in einzelnen Bereichen von den Empfehlungen des HRM2 ab. Das Amt für Gemeinden und Raumordnung stellt eine Auflistung dieser Ausnahmen zur Verfügung unter www.be.ch/gemeinden >Rubrik Muster/Vorlagen >Gemeindefinanzen >Untertitel Jahresrechnung.

11.1.2 Bewertung Finanzvermögen*

Vermögenswerte im Finanzvermögen werden bilanziert, wenn sie einen künftigen Nutzen erbringen und ihr Wert verlässlich ermittelt werden kann. Sie werden bei erstmaliger Bilanzierung zu Anschaffungs- bzw. Herstellungskosten bilanziert. Entstehen der Gemeinde keine Kosten, wird zum Verkehrswert zum Zeitpunkt des Zugangs bilanziert. Folgebewertungen erfolgen zum Verkehrswert am Bilanzstichtag, wobei eine systematische Neubewertung bei Liegenschaften mit Ausnahme von Baurechten alle fünf Jahre oder bei Änderung des amtlichen Werts, bei allen anderen Vermögenswerten jährlich erfolgt. Die Bilanzwerte sind bei eingetretenen dauerhaften Wertminderungen oder Verlusten sofort zu berichtigen.

Folgebewertung Finanzvermögen

(Art. 82 GV, BSG 170.111)

Das Finanzvermögen wurde gemäss Anhang 1 der Gemeindeverordnung periodisch neu bewertet.

Bilanzkonto	Aufwertung	Bewertungsmethode	letztmalige Bewertung
10603.01 Abfallmarken und Abfallsäcke	CHF 0.00	zum Anschaffungswert	31.12.2024
10700.01 Anteilscheine Bank EKI	CHF 0.00	Bruttosteuerwert	31.12.2024
10840.01 Liegenschaft Boden 17	CHF 0.00	Amtlicher Wert x Faktor 1.4	31.12.2024

11.1.3 Bewertung Verwaltungsvermögen

Vermögenswerte im Verwaltungsvermögen werden bilanziert, wenn sie einen künftigen mehrjährigen öffentlichen Nutzen hervorbringen und ihr Wert verlässlich ermittelt werden kann. Sie werden zu Anschaffungs- bzw. Herstellkosten nach der Nettomethode bilanziert und nach der definierten Nutzungsdauer linear abgeschrieben. Entstehen der Gemeinde keine Kosten, wird zum Verkehrswert zum Zeitpunkt des Zugangs bilanziert. Die Bilanzwerte sind bei eingetretenen dauerhaften Wertminderungen oder Verlusten sofort zu berichtigen. Die geltenden Anlagekategorien und Nutzungsdauern sind in Anhang 2 GV umschrieben.

11.1.4 Aktivierungsgrenzen

Allgemeiner Haushalt	CHF 10'000.00
Spezialfinanzierung Wasserversorgung	CHF 10'000.00
Spezialfinanzierung Abfallbeseitigung	CHF 10'000.00

11.1.5 Bestehendes Verwaltungsvermögen

Seit dem Übergang auf HRM2 im Jahr 2016, wird das bestehende Verwaltungsvermögen linear über 12 Jahre abgeschrieben (2016 – 2027). Davon ausgenommen sind die Positionen gemäss Ziffer 4.1.3 der Übergangsbestimmungen der GV.

11.2 Grundlagen der Jahresrechnung

Als Grundlage für die Jahresrechnung 2025 dienen das Budget 2025 und die Vorjahresrechnung 2024.

Genehmigung/Prüfung:

	Budget 2025	Jahresrechnung 2024
Gemeinderat	15.10.2024	13.05.2025
Bestätigungsbericht Rechnungsprüfungsorgan		06.06.2025
Gemeindeversammlung	29.11.2024	13.06.2025

11.3 Eigenkapitalnachweis

Eigenkapital per 01.01.2025			Veränderungsnachweis Jahr 2025			Eigenkapital per 31.12.2025					
			Erhöhung (+) durch			Reduktion (-) durch					
CHF			CHF			CHF					
29	Eigenkapital	3'223'563				29	Eigenkapital	3'566'915			
290	Verpflichtungen (+) bzw. Vorschüsse (-) gegenüber Spezialfinanzierungen	921'401	9010	Einlagen in SF EK	33'781		290	Verpflichtungen (+) bzw. Vorschüsse (-) gegenüber Spezialfinanzierungen	951'456		
29001	SF Wasserversorgung	92'769	9010.01		33'781	9011.01	0	29001	SF Wasserversorgung	126'550	
29003	SF Abfall	70'632	9010.01		0	9011.01	-3'726	29003	SF Abfall	66'906	
29006	SF Buchgewinn Abwasser	758'000	3898.01		0	4898.01	0	29006	SF Buchgewinn Abwasser	758'000	
293	Vorfinanzierungen	1'637'493		Einlagen in Vorfinanzierungen des EK	49'323	4893	Entnahmen aus Vorfinanzierungen EK	-22'148	293	Vorfinanzierungen	1'664'668
29300	Allgemeiner Haushalt	40'712	3893.01		4'000	4893	0	29300	Allgemeiner Haushalt	44'712	
29301	Wasserversorgung Werterhalt	507'851	3510.10/3510.50		45'323	4510	-2'690	29301	Wasserversorgung Werterhalt	550'485	
29306	SF Gebühren Abwasser	1'088'930	3893.01		0	4893	-19'458	29306	Abwasserentsorgung Werterhalt	1'069'472	
294	Reserven	40'452		Einlage in Reserven	0		Entnahme aus Reserven	0	294	Reserven	40'452
29400	Zusätzl. Abschr. Art. 84/85 GV	40'452			0		0	29400	Zusätzliche Abschreibungen	40'452	
299	Bilanzüberschuss/-Fehlbetrag	624'216	2990	Jahresergebnis Überschuss (+) Defizit (-)	286'122			299	Bilanzüberschuss/-Fehlbetrag	910'338	

11.5 Beteiligungsspiegel

Beteiligungen (im Sinne der öffentlichen Aufgabenerfüllung)											
Name, Sitz Rechtsform	Tätigkeitsgebiet	Nominalkapital (100%)	Eigentumsanteil	Stimmanteil - E: Exekutive - L: Legislative	Wesentliche Beteiligte	Buchwert per 31.12.	Anschaffungswert	Wesentliche Beteiligungen der Organisation	Rechnungslegungs- norm; Aussage zur Jahresrechnung	Zahlungsströme Berichtsjahr	Spezifische Risiken
Gemeindeeigene Unternehmen (Anstalten) gem. Art. 64 Abs. 1 Bst. b GG											
keine gemeindeeigenen Unternehmen											
Öffentlich-rechtliche Organisationen der interkommunalen Zusammenarbeit (Gemeindeverbände, Anstalten etc.)*											
Begräbnisverband Gsteig/Interlaken	Friedhof und Bestattung				Art. 3: 8 Gemeinden				Art. 65: Die ungedeckten Ausgaben des Verbandes werden durch Beiträge der Gemeinden gedeckt, welche aufgrund der ständigen Wohnbevölkerung festgelegt werden.	6'638.80	Art. 66: Für die Verbandsschulden haftet das Verbandsvermögen.
Gemeindeverband ARA Region Interlaken	Abwasserreinigung			1 Mitglied Vorstand aus Gemeindegruppe mit Wilderswil, Gsteigwiler, Gündlichswand, Lütschental und Saxeten	Art. 5: 13 Gemeinden				Art. 52: Die Verbandsgemeinden tragen die Kosten für die Erfüllung der Verbandsaufgabe. Die Beiträge der Verbandsgemeinden bemessen sich nach dem Verursacherprinzip.	0.00	Art. 56: Für die Verbandsschulden haftet das Verbandsvermögen.
Gemeindeverband Eduard Ruchti-Fonds	Verwaltung Stiftungsvermögen für die verwaiste, bedürftige und gefährdete Jugend.				Gemeinden ehemaliger Amtsbezirk Interlaken				Art. 54: Es werden keine Gemeindebeiträge erhoben.	Kein Beitrag 2025	Art. 56: Für die Verbandsschulden haftet das Verbandsvermögen.
Gemeindeverband für die Erhaltung der Wälder in der Region Oberland-Ost	Unterstützung von forstlichen Massnahmen			1 Mitglied Vorstand aus Gemeindegruppe mit Wilderswil, Gsteigwiler, Gündlichswand, Lütschental und Saxeten	Gemeinden der Region Oberland-Ost.				Art. 25: Die Verbandsgemeinden bezahlen jährlich Verbandsbeiträge nach Einwohnerzahl.	2'487.25	
Gemeindeverband Forst Lütschinentäler	Forst				5 Gemeinden				Art. 75: Sinkt das Eigenkapital unter den Minimalbestand, kann der Verband bei den Verbandsgemeinden auf Beginn des nächsten Rechnungsjahres im Verhältnis der Gesamtwaldfläche die Erhöhung des Grundkapitals beantragen. Erforderlich ist die Zustimmung aller Verbandsgemeinden.	Gewinnanteil EG Gündlichschwand CHF 14'472.45	Art. 78: Die Verbandsgemeinden haften gegenüber dem Verband ausschliesslich mit dem einbezahlten Grundkapital.
Gemeindeverband Sozialdienst Region Jungfrau	Sozialdienst				23 politische Gemeinden des Verwaltungskreis Interlaken-Oberhasli				Art. 72: Kostenverteilung nach der mittleren Wohnbevölkerung.	7'222.00	Art. 74: Für die Verbandsschulden haftet das Verbandsvermögen.
Gemeindeverband Weissenau Unterseen	Bewirtschaftung Grundstücke				Art. 21: 23 Gemeinden				Art. 39: Soweit die Einnahmen die Kosten nicht decken, haben die Verbandsgemeinden Beiträge zu entrichten.	Kein Beitrag 2025	Art. 40: Für die Verbandsschulden haftet das Verbandsvermögen. Die Verbandsgemeinden haften subsidiär.

Regionalkonferenz Oberland-Ost	Regionale Angelegenheiten			1 GL-Mitglied aus Gemeindegruppe mit 7 Cden. Mitglieder in diversen Kommissionen.	Gemeinden der Region Oberland-Ost.				Art. 48: Gemeindebeiträge	3'866.40	Art. 50: Bei Auflösung Schaffung geeigneter Trägerschaften für gemeinsame Aufgaben.
Juristische Personen des Privatrechts*											
AG Für Abfallverwertung AVAG	Abfallverwertung				über 100 Gemeinden	1.00		div. Tochtergesellschaften, u.a. KVA Thun AG	OR, AG	Dividende CHF 154.00	Haftung nur mit AK.
Avari AG, Interlaken, Namenaktien	Fernwärme					1.00		keine	OR, AG	keine Dividenden	Haftung mit AK
BEO Wald und Holz GmbH - Innertkirchen	Unterstützung von forstlichen Massnahmen				Gemeinden der Region Oberland-Ost	1.00				keine Dividenden	
Bank EKI	Bank					11'400.00	1'500			CHF 285.00 Dividende	
Raiffeisenbank Jungfrau	Bank					200.00	200			5.00	
Schweiz. Gemeindeverband	Durchsetzung der gemeinsamen Interessen der schweizerischen Gemeinden				Gemeinden und Bürgergemeinden, soweit sie Aufgaben der politischen Gemeinde erfüllen.			keine	OR	Kein Beitrag 2025	Haftung Vereinsvermögen
Verband bernischer Gemeinden VBG	Koordiniert Interessen der bernischen Gemeinden				EG, GG und Unterabteilungen des Kantons Bern			keine	OR	CHF 426.00 Jahresbeitrag	Haftung Vereinsvermögen, persönliche Haftung der Mitglieder und Organe ist ausgeschlossen.
Mitgliedschaften in einfachen Gesellschaften, Kollektiv- und Kommanditgesellschaften*											
keine											
Vertragliche Beziehungen zur Erfüllung von Gemeindeaufgaben*											
Brandschutz, Vereinbarung mit Industrielle Betriebe Interlaken IBI	Brandschutzaufgaben									Gebührenverrechnung	
Feuerwehr, Sitzgemeindemodell mit Sitzgemeinde Wilderswil	Feuerwehr				EG Wilderswil, Gsteigwiler, Gündischwand und Saxeten					Einseitige Spezialfinanzierung	Kostenteiler bei Bilanzfehlbetrag: Schutzwertfaktor der GVB.
Regionales Führungsorgan, Sitzgemeindemodell mit Sitzgemeinde Wilderswil	Führungsorgan zur Bewältigung von Katastrophen und Nollagen				EG Wilderswil, Gsteigwiler, Gündischwand und Saxeten					Beitrag CHF 989.40	

11.6 Gewährleistungsspiegel

Name, Sitz, Rechtsform	Eigentümer wesentliche Miteigentümer	Angaben zu den gesicherten Leistungen Art, Betrag, Verfall, Zinsangaben usw.)	Zahlungsströme im Berichtsjahr	Spezifische zusätzliche Angaben
Privatrechtliche Unternehmen (nach OR/ZGB)				
PK Previs, Bern, Stiftung	Versicherte	Nachschusspflicht bei Unterdeckung, Sanierungsmassnahmen je nach Deckungsgrad	Prämien	Deckungsgrad per 31.12.2024: 107.77%: Vorsorgewerk Service Public 106.29%: Vorsorgewerk Comunitas 106.55%: Vorsorgewerk Strategie 30 99.45%: Vorsorgewerk Rentner
Öffentlich-rechtliche Unternehmen (nach Gemeindegesetz)				
keine				
Öffentlich-rechtliche Verträge				
keine				
Weitere Verpflichtungen (Altlasten, Leasing usw.)				
Gemeindeanteil Lastenverteilung EL		Anteil gem. Vorjahr		Periodengerechte Abgrenzung fehlt
Gemeindeanteil Lastenverteilung FAMZU		Anteil gem. Vorjahr		Periodengerechte Abgrenzung fehlt
Gemeindeanteil Lastenverteilung öV		Anteil gem. Vorjahr		Periodengerechte Abgrenzung fehlt
Gemeidneanteil Lastenverteilung Soziales		Anteil gem. Vorjahr		Periodengerechte Abgrenzung fehlt

11.7 Anlagespiegel

Einwohnergemeinde Gündlischwand

Anlagespiegel
Finanzvermögen

2025

			108 Finanzvermögen Sachanlagen				
			1080	1084	1086	1087	1089
			Grundstücke unüberbaut	Gebäude Finanzvermögen	Mobilien des Finanz- vermögens	Anlagen im Bau Finanzvermögen	Übrige Sachanlagen FV
Anschaffungskosten	Anlagewert	01.01. 2025	0.00	707'560.00	0.00	0.00	0.00
	Zuwachs/ Zugänge	2025	0.00	0.00	0.00	0.00	0.00
	Abgänge	2025	0.00	0.00	0.00	0.00	0.00
	Umgliederungen	2025	0.00	0.00	0.00	0.00	0.00
	Anlagewert	31.12. 2025	0.00	707'560.00	0.00	0.00	0.00
kumulierte Wertberichtigungen	Stand per	01.01. 2025	0.00	0.00	0.00	0.00	0.00
	Wertminderungen	2025	0.00	0.00	0.00	0.00	0.00
	Aufwertungen	2025	0.00	0.00	0.00	0.00	0.00
	Umgliederungen	2025	0.00	0.00	0.00	0.00	0.00
	Stand per	31.12. 2025	0.00	0.00	0.00	0.00	0.00
Buchwerte	Buchwert netto	31.12. 2025	0.00	707'560.00	0.00	0.00	0.00
	davon Anlagen in Leasing	31.12. 2025	0.00	0.00	0.00	0.00	0.00
	Versicherungswerte	31.12. 2025					

Ergänzende Informationen zum Anlagespiegel im Anhang zur Jahresrechnung

Einwohnergemeinde Gündlischwand Anlagespiegel 2025
Sachanlagen Verwaltungsvermögen

			140 Sachanlagen Verwaltungsvermögen								
			1400	1401	1402	1403	1404	1405	1406	1407	1409
			Grundstücke unbebaut	Strassen/ Verkehrswege	Wasserbau	Tiefbauten übrige	Hochbauten	Waldungen/ Alpen	Mobilien	Anlagen im Bau	Übrige Sachanlagen* (ohne 14099)
Anschaffungskosten	Anlagewert	01.01. 2025	1.00	128'879.97	0.00	199'961.47	129'295.55	29'533.64	137'500.00	166'149.65	0.00
	Zuwachs/ Zugänge	2025	0.00	0.00	0.00	0.00	0.00	0.00	0.00	174'628.55	0.00
	Abgänge	2025	0.00	0.00	0.00	0.00	0.00	0.00	0.00	8'555.70	0.00
	Umgliederungen	2025	0.00	40'620.25	0.00	0.00	194'962.00		0.00	-235'582.25	0.00
	Anlagewert	31.12. 2025	1.00	169'500.22	0.00	199'961.47	324'257.55	29'533.64	137'500.00	96'640.25	0.00
kumulierte ordentliche Abschreibungen	Stand per	01.01. 2025	0.00	-38'664.00	0.00	-9'217.60	-24'646.85	-2'215.05	-68'750.00	0.00	0.00
	Planmässige Abschreibungen	2025	0.00	13'903.50	0.00	2'689.55	12'862.75	738.35	13'750.00	0.00	0.00
	Ausserplanmässige Abschreibungen	2025	0.00		0.00	0.00	1'982.35	0.00	0.00	0.00	0.00
	Wertkorrekturen	2025	0.00		0.00	0.00	0.00	0.00	0.00	0.00	0.00
	Stand per	31.12. 2025	0.00	-52'567.50	0.00	-11'907.15	-39'491.95	-2'953.40	-82'500.00	0.00	0.00
Buchwerte	Buchwert netto	31.12. 2025	1.00	116'932.72	0.00	188'054.32	284'765.60	26'580.24	55'000.00	96'640.25	0.00
	davon Anlagen in Leasing	31.12. 2025	0.00	0.00	0.00	0.00	0.00	0.00	0.00	0.00	0.00
	Versicherungswerte	31.12. 2025									

* darin nicht enthalten ist das bestehende VV bei Einführung von HRM2:

Verwaltungsvermögen beim Übergang auf HRM2

	Saldo per 01.01. 2025		Kumulierte Wertberichtigungen		Saldo per 31.12. 2025
Allgemeiner Haushalt	14099.0	CHF 94'193.90	14099.99	CHF -78'497.10	CHF 15'696.80
Wasserversorgung	14099.1x	CHF -	14099.91	CHF -	CHF -
Abwasserentsorgung	14099.2x	CHF -	14099.92	CHF -	CHF -
ev. weitere (verfügte Ausnahmen, SF)		CHF -		CHF -	CHF -
Total		CHF 94'193.90		CHF -78'497.10	CHF 15'696.80

Ergänzende Informationen zum Anlagespiegel im Anhang zur Jahresrechnung

Einwohnergemeinde Gündlischwand Anlagespiegel 2025
 Übriges Verwaltungsvermögen

			142 Immaterielle Anlagen VV			144 Darlehen VV	145 Beteiligungen VV	146 Investitionsbeiträge VV
			1420	1427	1421 & 1429	1441-1447	1452-1456	1460-1469
			Informatik	Immat. Anlagen in Realisierung	übrige immaterielle Anlagen	Darlehen	Beteiligungen	Investitionen
Anschaffungskosten	Anlagewert	01.01. 2025	0.00	159'413.35	0.00	732'733.35	4.00	0.00
	Zuwachs/ Zugänge	2025	0.00	2'572.85	0.00	0.00	0.00	0.00
	Abgänge	2025	0.00	0.00	0.00	25'266.65	0.00	0.00
	Umgliederungen	2025	0.00	-42'800.00	0.00	0.00	42'800.00	0.00
	Anlagewert	31.12. 2025	0.00	119'186.20	0.00	707'466.70	42'804.00	0.00
kumulierte ordentliche Abschreibungen	Stand per	01.01. 2025	0.00	0.00	0.00	0.00	0.00	0.00
	Planmässige Abschreibungen	2025	0.00	0.00	0.00			0.00
	Ausserplanmässige Abschreibungen	2025	0.00	0.00	0.00			0.00
	Wertkorrekturen	2025	0.00	0.00	0.00	0.00	0.00	0.00
	Stand per	31.12. 2025	0.00	0.00	0.00	0.00	0.00	0.00
Buchwerte	Buchwert netto	31.12. 2025	0.00	119'186.20	0.00	707'466.70	42'804.00	0.00
	davon Anlagen in Leasing	31.12. 2025	0.00	0.00	0.00	0.00	0.00	0.00
	Versicherungswerte	31.12. 2025						

Ergänzende Informationen zum Anlagespiegel im Anhang zur Jahresrechnung

11.8 Kreditkontrolle

11.8.1 Verpflichtungskredite für Investitionen

Kreditbeschluss		Kredit- summe	Objektbezeichnung	Kumulierte Ausgaben 01.01.2025	Investitions- ausgaben 2025	Kumulierte Ausgaben 31.12.2025	Kumulierte Einnahmen 01.01.2025	Investitions- einnahmen 2025	Kumulierte Einnahmen 31.12.2025	Saldo	Abrech- nungs- datum
Datum	Organ										
		918'000.00	2 Bildung	392'119.30	16'515.65	408'634.95	204'080.00		204'080.00	509'365.05	
		918'000.00	21 Obligatorische Schule	392'119.30	16'515.65	408'634.95	204'080.00		204'080.00	509'365.05	
		918'000.00	217 Schulliegenschaften	392'119.30	16'515.65	408'634.95	204'080.00		204'080.00	509'365.05	
		918'000.00	2170 Schulliegenschaften	392'119.30	16'515.65	408'634.95	204'080.00		204'080.00	509'365.05	
29.11.19	GR	30'000.00	2170.5040.02 O Projekt Sanierung Schulhaus	2'688.70		2'688.70				27'311.30	
13.12.20	GV	557'000.00	2170.5040.03 O Sanierung Schulhaus	389'430.60	16'515.65	405'946.25	204'080.00		204'080.00	151'053.75	
13.12.20	GV	331'000.00	2170.5040.04 O Einbau eines Liftes und eines IV-WCs sowie die Sanierung der WC-Anlagen							331'000.00	
		70'000.00	6 Verkehr und Nachrichtenübermittlung		40'620.25	40'620.25			0.00	29'379.75	
		70'000.00	61 Strassenverkehr		40'620.25	40'620.25			0.00	29'379.75	
		70'000.00	615 Gemeindestrassen		40'620.25	40'620.25			0.00	29'379.75	
		70'000.00	6150 Gemeindestrassen		40'620.25	40'620.25			0.00	29'379.75	
19.09.23	GR	27'000.00	6150.5010.03 O Belagsarbeiten Schelkerstutz							27'000.00	
13.05.25	GR	18'000.00	6150.5010.04 O Strassenentwässerung Spitz		16'838.25	16'838.25				1'161.75	
13.05.25	GR	25'000.00	6150.5010.05 O Unterhalt Verbindungsstrasse Boden-Viertel		23'782.00	23'782.00				1'218.00	
		482'000.00	7 Umweltschutz und Raumordnung	126'691.85	129'254.20	255'946.05	21'620.00	11'000.00	32'620.00	226'053.95	
		360'000.00	71 Wasserversorgung	10'078.50	126'681.35	136'759.85	21'620.00	11'000.00	32'620.00	223'240.15	
		360'000.00	710 Wasserversorgung	10'078.50	126'681.35	136'759.85	21'620.00	11'000.00	32'620.00	223'240.15	
		360'000.00	7101 Wasserversorgung [Gemeindebetrieb]	10'078.50	126'681.35	136'759.85	21'620.00	11'000.00	32'620.00	223'240.15	
14.06.24	GV	235'000.00	7101.5031.07 O Ersatz Trinkwasserleitung Hübeli - Gasthof Linde	10'078.50	107'287.48	117'365.98	21'620.00	5'500.00	27'120.00	117'634.02	
14.06.24	GV	125'000.00	7101.5031.08 O Ersatz Trinkwasserleitung Linde - Reservoir Murerli/Rüdtli		19'393.87	19'393.87		5'500.00	5'500.00	105'606.13	
		122'000.00	79 Raumordnung	116'613.35	2'572.85	119'186.20			0.00	2'813.80	
		122'000.00	790 Raumordnung	116'613.35	2'572.85	119'186.20			0.00	2'813.80	

11.8.2 Nachkredite

In der Liste sind Beträge von über CHF 5'000.00 enthalten

Konto	Bezeichnung	Budget	Rechnung	Überschreitung	gebunden	Kompetenz GR	Kompetenz GV	Datum	Begründung
	Gesamttotal	438'400.00	558'257.35	119'857.35	83'231.80	36'625.55	0.00		
0	Allgemeine Verwaltung								
0220.3010.01	Löhne Verwaltungspersonal	79'400.00	89'738.91	10'338.91		10'338.91		10.03.2026	Anstellung MA Finanzverwaltung
0220.3158.01	Unterhalt Software, Lizenzen	13'000.00	18'059.14	5'059.14		5'059.14		10.03.2026	Höhere Supportkosten und Software G6
2	Bildung								
2111.3611.01	LA-Beiträge Kanton Lehrerbesoldung	110'000.00	170'698.70	60'698.70	60'698.70			10.03.2026	Höherer Gemeindeanteil
2120.3611.01	LA Beiträger Kanton Lehrerbesoldung	120'000.00	134'055.50	14'055.50	14'055.50			10.03.2026	Höherer Gemeindeanteil
2130.3612.01	Entsch. Gde. Wilderswil Sek	104'000.00	112'477.60	8'477.60	8'477.60			10.03.2026	Mehr Schüler als budgetiert
5	Soziale Sicherheit								
5450.3637.01	Betreuungsgutscheine	6'000.00	21'140.00	15'140.00		15'140.00		10.03.2026	Zu tief budgetiert
7	Umweltschutz und Raumordnung								
7301.3130.03	Entsorgung Grüngut	6'000.00	12'087.50	6'087.50		6'087.50		10.03.2026	Zu tief budgetiert

11.9 Weitere massgebende Angaben

11.9.1 Werterhaltungskosten und Einlagen in die Spezialfinanzierung Werterhalt Wasserversorgung

Wiederbeschaffungswert, Werterhaltungskosten und Einlage in die Spezialfinanzierung Werterhalt für Wasserversorgungsanlagen ¹

Rechnungsjahr: 2025Wasserversorgung: GündlischwandKontaktperson: Simon ZurbuchenTelefon: 033 855 24 86

Datengrundlagen

- Geschätzt
 GWP
 Anlagenbuchhaltung

	① Wieder- beschaffungswert brutto in Fr.	② Beiträge Dritter ² in Fr.	③ Wieder- beschaffungswert netto in Fr. (① - ②)	④ Nutzungsdauer in Jahren	⑤ Erneuerungsrate in % (100/④)	⑥ Werterhaltungs- kosten in Fr./Jahr (③*⑤)
Anlageteile						
1. Wasserfassungen	180'000		180'000	50	2.00%	3'600
2. Aufbereitungsanlagen	50'000		50'000	33	3.00%	1'500
3. Pumpwerke, Druckreduzier- und Messschächte	600'000		600'000	50	2.00%	12'000
4. Reservoirs	700'000		700'000	66	1.50%	10'500
5. Leitungen und Hydranten	3'235'000		3'235'000	80	1.25%	40'438
6. Mess-, Steuerungs-, Fernwirkanlagen	150'000		150'000	20	5.00%	7'500
7. Einkaufssummen, einmalige Konzessionsabgaben ³	-		-			-
Total 1 - 7	4'915'000	-	4'915'000			75'538

⑦ Bestand Verwaltungsvermögen in Franken	284'695	in Prozent von ③: (100*⑦/③)	6%
⑧ Bestand Spezialfinanzierung Werterhalt in Franken	550'485	in Prozent von ③: (100*⑧/③)	11%

4

Bemerkungen:

⑨ Gewählter Einlagesatz in Prozent ⁵	60%
⑩ berechnete Einlage in SF Werterhalt in Franken (⑥ x ⑨)	45'323
Einmalige Anschlussgebühren, an Einlage angerechnet ⁶	
Einlage Spezialfinanzierung abzüglich Anschlussgebühren	45'323
⑪ Anzahl Einwohner im Versorgungsgebiet	360
⑫ Einlage pro Einwohner in Franken (⑩ / ⑪)	126

Datum: 04.03.2026Unterschrift: sig. S. Zurbuchen

¹ Dieses Blatt ist Bestandteil der Jahresrechnung

² Zu erwartende Beiträge aus dem kantonalen Trinkwasserfonds und von der Gebäudeversicherung abziehen (beim AWA erfragen).

³ Einkaufssummen an andere Wasserversorgungen, einmalige Konzessionsabgaben oder dergleichen - die Abschreibungssätze sind anhand der Laufzeiten festzulegen. Bestehen Kategorien mit unterschiedlichen Abschreibungssätzen, so ist die Rubrik 7 manuell mit zusätzlichen Zeilen zu ergänzen. Einkaufssummen an andere Wasserversorgungen sind verbindlich mit einem Abschreibungssatz von 3 % einzutragen.

⁴ Ermittlung des Einlageprozentsatzes gemäss Kapitel 6.1. der WEA-Broschüre "Finanzierung der Wasserversorgung" (2004).

⁵ Die Einlage in die Spezialfinanzierung muss mindestens 60% betragen, solange Verwaltungsvermögen besteht oder der Bestand der SF Werterhalt nicht mehr 25% des Wiederbeschaffungswertes beträgt.

⁶ Die einmaligen Anschlussgebühren dürfen an die jährliche Einlage in die Spezialfinanzierung Werterhalt angerechnet werden.

12 DETAILS ZUR RECHNUNG

12.1 Bilanz



Konto	Bilanz Bilanzgliederung	Bestand per 01.01.2025	Veränderungen		Bestand per 31.12.2025
			Zuwachs	Abgang	
1	Aktiven	3'578'569.21	5'269'121.84	4'824'925.16	4'022'765.89
10	Finanzvermögen	2'015'044.43	4'813'538.19	4'458'944.56	2'369'638.06
100	Flüssige Mittel und kurzfristige Geldanlagen	480'160.93	2'244'331.78	1'901'511.15	822'981.56
1000	Kasse	2'380.30	551.15	1'566.70	1'364.75
10000	Kasse	2'380.30	551.15	1'566.70	1'364.75
10000.01	Kasse	2'380.30	551.15	1'566.70	1'364.75
1001	Post				
10010	Post Geschäftskonten				
10010.01	Postkonto Nr. 30-9294-4	0.00			0.00
1002	Banken	477'780.63	2'243'780.63	1'899'944.45	821'616.81
10020	Bankkonten	477'780.63	2'243'780.63	1'899'944.45	821'616.81
10020.01	RB CH14 8080 8003 8590 7249 0	473'029.98	2'243'488.18	1'899'884.45	816'633.71
10020.02	EKI CH68 0839 3021 6907 1424 5	3'871.60	292.45		4'164.05
10020.03	RB CH65 8080 8006 6962 4300 2	879.05		60.00	819.05
101	Forderungen	804'684.10	2'496'369.46	2'557'433.41	743'620.15
1010	Forderungen aus Lieferungen und Leistungen gegenüber Dritten	347'464.31	250'854.00	348'956.56	249'361.75
10100	Forderungen aus Lieferungen und Leistungen gegenüber Dritten	347'464.31	250'854.00	348'956.56	249'361.75
10100.01	Debitoren, diverse	205'311.91	98'339.65	202'336.01	101'315.55
10100.02	Verrechnungssteuerguthaben	57.75	55.65		113.40
10100.04	Debitoren Gebühren	160'094.65	142'258.70	146'620.55	155'732.80
10100.99	WB Debitorenbestand	-18'000.00	10'200.00		-7'800.00
1011	Kontokorrente mit Dritten	5'206.95	140'024.00	145'230.95	
10110	Kontokorrente mit Dritten	5'206.95	140'024.00	145'230.95	
10110.01	Kontokorrent Dritte	5'206.95		5'206.95	0.00
10110.20	Durchlaufkonto QR-IBAN	0.00	140'024.00	140'024.00	0.00
1012	Steuerforderungen	308'174.00	1'875'886.30	1'834'792.30	349'268.00
10120	Forderungen allgemeine Gemeindesteuern	308'174.00	1'875'886.30	1'834'792.30	349'268.00
10120.01	Steuerguthaben Nesko	324'374.00	960'007.50	915'878.80	368'502.70
10120.1	Girokonto Kanton Nesko	0.00			0.00
10120.10	Girokonto Kanton Nesko	0.00	915'878.80	916'713.50	-834.70
10120.99	WB Steuerguthaben	-16'200.00		2'200.00	-18'400.00



Bilanz

Konto	Bilanz Bilanzgliederung	Bestand per 01.01.2025	Veränderungen		Bestand per 31.12.2025
			Zuwachs	Abgang	
1014	Transferforderungen	143'998.84	205'488.21	204'496.65	144'990.40
10140	Transferforderungen	143'998.84	205'488.21	204'496.65	144'990.40
10140.01	Lastenausgleich Fürsorgedir.	143'998.84	205'488.21	204'496.65	144'990.40
1015	Interne Kontokorrente		4'730.00	4'730.00	
10150	Interne Kontokorrente		4'730.00	4'730.00	
10150.01	Internes Kontokorrent Durchläufer	0.00	4'730.00	4'730.00	0.00
1019	Übrige Forderungen	-160.00	19'386.95	19'226.95	
10190	Schlüsseldepot Büro Viertel 130 E	-160.00	200.00	40.00	
10190.01	Schlüsseldepot Viertel 130E	-160.00	200.00	40.00	0.00
10192	MWSt-Vorsteuerguthaben		19'186.95	19'186.95	
10192.10	Vorsteuer Wasserversorgung ER	0.00	999.65	999.65	0.00
10192.11	Vorsteuer Wasserversorgung IR	0.00	9'212.85	9'212.85	0.00
10192.81	MwSt Abrechnungskonto	0.00	8'974.45	8'974.45	0.00
104	Aktive Rechnungsabgrenzungen		75'705.55		75'705.55
1040	Personalaufwand				
10400	Personalaufwand				
10400.01	AR Sachgruppe 30	0.00			0.00
1041	Sach- und übriger Betriebsaufwand				
10410	Sach- und übriger Betriebsaufwand				
10410.01	AR Sachgruppe 31	0.00			0.00
1043	Transfers der Erfolgsrechnung		75'705.55		75'705.55
10430	Transfers der Erfolgsrechnung		75'705.55		75'705.55
10430.01	AR Sachgruppen 36, 37, 46, 47	0.00	75'705.55		75'705.55
1044	Finanzaufwand / Finanzertrag				
10440	Finanzaufwand / Finanzertrag				
10440.01	AR Sachgruppen 34, 44	0.00			0.00
1045	Übriger betrieblicher Ertrag				
10450	Übriger betrieblicher Ertrag				
10450.01	AR Sachgruppen 41, 42, 43	0.00			0.00
1046	Aktive Rechnungsabgrenzungen Investitionsrechnung				
10460	Akrive Rechnungsabgrenzungen Investitionsrechnung				



Konto	Bilanz Bilanzgliederung	Bestand per 01.01.2025	Veränderungen		Bestand per 31.12.2025
			Zuwachs	Abgang	
10460.01	AR Sachgruppen 5, 6	0,00			0,00
106	Vorräte und angefangene Arbeiten	10'439.40	-2'868.60		7'570.80
1060	Handelswaren	10'439.40	-2'868.60		7'570.80
10603	Abfall	10'439.40	-2'868.60		7'570.80
10603.01	Abfallmarken, Abfallsäcke	10'439.40	-2'868.60		7'570.80
107	Finanzanlagen	12'200.00			12'200.00
1070	Aktien und Anteilscheine	12'200.00			12'200.00
10700	Aktien und Anteilscheine	12'200.00			12'200.00
10700.01	Anteilscheine Bank EKI	12'000.00			12'000.00
10700.02	Anteilschein RB Jungfrau	200.00			200.00
108	Sachanlagen FV	707'560.00			707'560.00
1084	Gebäude FV	707'560.00			707'560.00
10840	Gebäude FV	707'560.00			707'560.00
10840.01	Gebäude FV, Grabbödeli	707'560.00			707'560.00
10840.02	Übriges Land	0,00			0,00
1087	Anlagen im Bau FV				
10870	Anlagen im Bau FV				
10870.01	Anlage im Bau FV	0,00			0,00
14	Verwaltungsvermögen	1'563'524.78	455'583.65	365'980.60	1'653'127.83
140	Sachanlagen VV	671'374.08	410'210.80	297'913.95	783'670.93
1400	Grundstücke VV unüberbaut	1.00			1.00
14000	Allgemeiner Haushalt	1,00			1,00
14000.01	übriges Land	1,00			1,00
1401	Strassen / Verkehrswege	90'215.97	40'620.25	13'903.50	116'932.72
14010	Allgemeiner Haushalt	90'215.97	40'620.25	13'903.50	116'932.72
14010.01	Staatsstrasse, Brücke, Unterf.	0,00			0,00
14010.02	Gemeindestrassen	0,00	40'620.25		40'620.25
14010.03	Sanierung Wanderweg	128'879.97			128'879.97
14010.99	WB Strassen	-38'664.00		13'903.50	-52'567.50



Bilanz

Konto	Bilanz Bilanzgliederung	Bestand per 01.01.2025	Veränderungen		Bestand per 31.12.2025
			Zuwachs	Abgang	
1403	Übrige Tiefbauten	190'743.87		2'689.55	188'054.32
14031	Wasserversorgung	190'743.87		2'689.55	188'054.32
14031.01	Wasserversorgungsanlagen (SF)	199'961.47			199'961.47
14031.99	WB Wasserversorgungsanlagen	-9'217.60		2'689.55	-11'907.15
14032	Abwasserentsorgung				
14032.01	Abwasserentsorgung (SF)	0.00			0.00
14034	Elektrizität				
14034.01	Schallschutztunnel	0.00			0.00
1404	Hochbauten	104'648.70	194'962.00	14'845.10	284'765.60
14040	Allgemeiner Haushalt	104'648.70	194'962.00	14'845.10	284'765.60
14040.01	Schulhaus	129'295.55	194'962.00		324'257.55
14040.02	Gemeindeverwaltung Postgebäude	0.00			0.00
14040.03	Sanierung Scheibenstand	0.00			0.00
14040.04	Sanierung Schulhausfassade	0.00			0.00
14040.99	WB Hochbauten allg. Haushalt	-24'646.85		14'845.10	-39'491.95
1405	Waldungen	27'318.59		738.35	26'580.24
14050	Allgemeiner Haushalt	27'318.59		738.35	26'580.24
14050.01	Verbauung Wald	29'533.64			29'533.64
14050.99	WB Waldungen	-2'215.05		738.35	-2'953.40
1406	Mobilien VV	68'750.00		13'750.00	55'000.00
14060	Allgemeiner Haushalt	68'750.00		13'750.00	55'000.00
14060.01	Fahrzeuge, Geräte, Maschinen	137'500.00			137'500.00
14060.02	PC-Anlage Gemeindeverwaltung	0.00			0.00
14060.99	WB Mobilien	-68'750.00		13'750.00	-82'500.00
1407	Anlagen im Bau VV	166'149.65	174'628.55	244'137.95	96'640.25
14070	Allgemeiner Haushalt	178'446.35	57'135.90	235'582.25	
14070.01	Anlagen im Bau, allg. Haushalt	178'446.35	57'135.90	235'582.25	0.00
14071	Wasserversorgung	-12'296.70	117'492.65	8'555.70	96'640.25
14071.01	Anlagen im Bau, Wasservers.	-12'296.70	117'492.65	8'555.70	96'640.25
14072	Abwasserentsorgung				
14072.01	Anlagen im Bau, Abwasser	0.00			0.00
1409	Übrige Sachanlagen	23'546.30		7'849.50	15'696.80
14090	Allgemeiner Haushalt				
14090.01	Ortsplanungsrevision	0.00			0.00
14091	Wasserversorgung				
14091.01	GWP - Leitungspläne Wasser	0.00			0.00



Konto	Bilanz Bilanzgliederung	Bestand per 01.01.2025	Veränderungen		Bestand per 31.12.2025
			Zuwachs	Abgang	
14092	Abwasserentsorgung				
14092.01	GEP - Leitungspläne Abwasser	0.00			0.00
14092.99	WB Abwasserbeseitigung	0.00			0.00
14099	Sammelkonto bestehendes Verwaltungsvermögen beim Übergang auf HRM2	23'546.30		7'849.50	15'696.80
14099.01	Bestehendes VV allg. Haush.	94'193.90			94'193.90
14099.99	WB bestehendes VV allg. Haush.	-70'647.60		7'849.50	-78'497.10
142	Immaterielle Anlagen	159'413.35	2'572.85	42'800.00	119'186.20
1427	Immat. Anlagen in Realisierung	159'413.35	2'572.85	42'800.00	119'186.20
14270	Allgemeiner Haushalt	159'413.35	2'572.85	42'800.00	119'186.20
14270.01	Anlagen im Bau, allg. Haushalt	159'413.35	2'572.85	42'800.00	119'186.20
14271	Wasserversorgung				
14271.01	Anlagen im Bau, Wasservers.	0.00			0.00
14272	Abwasserentsorgung				
14272.01	Anlagen im Bau, Abwasserents.	0.00			0.00
1429	Übrige immaterielle Anlagen				
14290	Allgemeiner Haushalt	0.00			0.00
14292	Übrige Immaterielle Anlagen				
14292.01	Generelle Entwässerungsplanung	0.00			0.00
14292.99	WB generelle Entwässerungspl.	0.00			0.00
144	Darlehen	732'733.35		25'266.65	707'466.70
1442	Darlehen an Gemeinden und Gemeindeverbände	732'733.35		25'266.65	707'466.70
14422	Abwasserentsorgung	732'733.35		25'266.65	707'466.70
14422.01	Darlehen ARA Region Interlaken	732'733.35		25'266.65	707'466.70
145	Beteiligungen, Grundkapitalien	4.00	42'800.00		42'804.00
1452	Beteiligungen an Gemeinden und Gemeindeverbänden		42'800.00		42'800.00
14520	Allgemeiner Haushalt		42'800.00		42'800.00
14520.01	Gemeindeverband Forst Lüttschinentäler	0.00	42'800.00		42'800.00
1455	Beteiligungen an privaten Unternehmungen	4.00			4.00
14550	Allgemeiner Haushalt	4.00			4.00
14550.01	AVAG Aktien	1.00			1.00
14550.02	Avari AG, Namenaktien	1.00			1.00
14550.03	BEO Wald u. Holz GmbH Innertk.	1.00			1.00



Konto	Bilanz Bilanzgliederung	Bestand per 01.01.2025	Veränderungen		Bestand per 31.12.2025
			Zuwachs	Abgang	
14550.04	Anteilscheine Privatinstitutionen	1.00			1.00
146	Investitionsbeiträge				
1465	Investitionsbeiträge an private Unternehmungen				
14650	Allgemeiner Haushalt				
14650.01	Weggenossenschaft Alp Iselten	0.00			0.00
2	Passiven	3'578'569.21	2'699'807.13	2'255'610.45	4'022'765.89
20	Fremdkapital	355'006.51	2'086'072.57	1'985'228.15	455'850.93
200	Laufende Verbindlichkeiten	194'755.61	1'857'693.57	1'814'977.25	237'471.93
2000	Laufende Verbindlichkeiten aus Lieferungen und Leistungen von Dritten	194'234.56	1'744'409.92	1'701'312.55	237'331.93
20000	Kreditoren	193'807.56	1'691'040.67	1'647'516.30	237'331.93
20000.01	Kreditoren Sammelkonto	41'822.48	31'470.70	42'445.43	30'847.75
20000.02	Kreditoren Sachversicherungen	0.00			0.00
20000.04	Kreditoren Sammelkonto KBU	151'985.08	1'659'569.97	1'605'070.87	206'484.18
20001	Kreditoren Sozial- und Personalversicherung	427.00	53'369.25	53'796.25	
20001.01	Kreditoren AHV/IV/EO/ALV	427.00	28'075.10	28'502.10	0.00
20001.02	Kreditoren Pensionskasse	0.00	17'404.45	17'404.45	0.00
20001.03	Kreditoren Unfallvers. AXA	0.00	3'404.00	3'404.00	0.00
20001.04	Kreditoren Unfallvers. SUVA	0.00	2'223.70	2'223.70	0.00
20001.05	Kreditoren Krankentaggeldvers.	0.00	2'262.00	2'262.00	0.00
20001.06	Kreditoren Familienausgleichsk.	0.00			0.00
2001	Kontokorrente mit Dritten	409.35	338.20	747.55	
20010	Kontokorrente mit Kanton	409.35	338.20	747.55	
20010.01	Kontokorrent Mwst Wasser	409.35	338.20	747.55	0.00
2002	Steuern		6'108.35	6'108.35	
20022	Steuerschulden MWST		6'108.35	6'108.35	
20022.10	MWST Umsatzsteuer Wasserversorgung Normalsatz	0.00	2'444.30	2'444.30	0.00
20022.11	MWST Umsatzsteuer Wasserversorgung red. Satz	0.00	3'017.90	3'017.90	0.00
20022.81	MWST Abrechnungskonto	0.00	646.15	646.15	0.00
2005	Interne Kontokorrente	111.70	106'697.10	106'808.80	
20050	Kontokorrente mit zu konsolidierenden Einheiten	111.70	106'697.10	106'808.80	
20050.01	AVAG Umwelt AG, Thun	0.00	23'185.30	23'185.30	0.00
20050.02	Durchgangsposten	111.70	83'511.80	83'623.50	0.00



Konto	Bilanz Bilanzgliederung	Bestand per 01.01.2025	Veränderungen		Bestand per 31.12.2025
			Zuwachs	Abgang	
20050.03	Durchlauf Wasser-Abw.-Kehricht	0,00			0,00
2006	Depotgelder und Kautionen		140,00		140,00
20060	Depotgelder und Kautionen		140,00		140,00
20060.01	Schlüsseldepot Viertel 130E	0,00	140,00		140,00
201	Kurzfristige Finanzverbindlichkeiten		150'000,00	150'000,00	
2010	Verbindlichkeiten gegenüber Finanzintermediären				
20102	Kurzfristige Verbindlichkeiten gegenüber Banken				
20102.01	Kontokorrent	0,00			0,00
2011	Verbindlichkeiten gegenüber Gemeinwesen und Gemeindeverbänden		150'000,00	150'000,00	
20110	Kurzfristige Verbindlichkeiten gegenüber Gemeinwesen und Gemeindeverbänden		150'000,00	150'000,00	
20110.01	Darlehen	0,00			0,00
20110.02	Darlehen EG Lauterbrunnen 28.06.23 - 20.12.23	0,00			0,00
20110.03	Darlehen EG Lauterbrunnen 28.06.-30.11.2024	0,00	150'000,00	150'000,00	0,00
204	Passive Rechnungsabgrenzung	250,90	1'628,00	250,90	1'628,00
2040	Personalaufwand				
20400	Personalaufwand				
20400.01	PR Sachgr. 30 Personalaufw.	0,00			0,00
2041	Sach- und übriger Betriebsaufwand				
20410	Sach- und übriger Betriebsaufwand				
20410.01	PR Sachgr. 31	0,00			0,00
2042	Steuern				
20420	Steuern				
20420.01	PR Sachgr. 40 Steuern	0,00			0,00
2043	Transfers der Erfolgsrechnung		828,00		828,00
20430	Transfers der Erfolgsrechnung		828,00		828,00
20430.02	PR Sachgr. 36, 37, 46, 47	0,00	828,00		828,00
2044	Finanzaufwand / Finanzertrag	250,90	800,00	250,90	800,00
20440	Finanzaufwand / Finanzertrag	250,90	800,00	250,90	800,00
20440.01	PR Sachgr. 34, 44	250,90	800,00	250,90	800,00
2045	Übriger betrieblicher Ertrag				



Konto	Bilanz Bilanzgliederung	Bestand per 01.01.2025	Veränderungen		Bestand per 31.12.2025
			Zuwachs	Abgang	
20450 20450.01	Übriger betrieblicher Ertrag PR Sachgr. 41, 42, 43	0.00			0.00
205	Kurzfristige Rückstellungen				
2050	Kurzfristige Rückstellungen aus Mehrleistungen des Personals				
20500 20500.01	Kurzfristige Rückstellungen aus Mehrleistungen des Personals PR Ferien, Überzeit <1 Jahr	0.00			0.00
206	Langfristige Finanzverbindlichkeiten	160'000.00	76'751.00	20'000.00	216'751.00
2064	Darlehen, Schuldscheine	160'000.00	76'751.00	20'000.00	216'751.00
20640	Darlehen, Schuldscheine	160'000.00	76'751.00	20'000.00	216'751.00
20640.01	Darlehen RB 814.982.574.1	160'000.00		20'000.00	140'000.00
20640.02	Darlehen Burgergemeinde	0.00	76'751.00		76'751.00
209	Verbindlichkeiten gegenüber Spezialfinanzierungen und Fonds im Fremdkapital				
2091	Verbindlichkeiten gegenüber Fonds im FK				
20910 20910.01	Schutzraumersatzabgabe Ersatzabgaben Schutzraumbauten	0.00			0.00
29	Eigenkapital	3'223'562.70	613'734.56	270'382.30	3'566'914.96
290	Verpflichtungen (+) bzw. Vorschüsse (-) gegenüber Spezialfinanzierungen	921'401.28	33'780.79	3'726.09	951'455.98
2900	Spezialfinanzierungen im EK	921'401.28	33'780.79	3'726.09	951'455.98
29001	Spezialfinanzierung Wasserversorgung	92'769.08	33'780.79		126'549.87
29001.01	Eigenkapital Wasser	92'769.08	33'780.79		126'549.87
29002	Spezialfinanzierung Abwasserentsorgung				
29002.01	Eigenkapital Abwasser	0.00			0.00
29003	Spezialfinanzierung Abfall	70'632.20		3'726.09	66'906.11
29003.01	Eigenkapital Abfall	70'632.20		3'726.09	66'906.11
29006	SF Buchgewinn Abwasserentsorgung	758'000.00			758'000.00
29006.01	SF Buchgewinn Abwasserentsorgung	758'000.00			758'000.00
293	Vorfinanzierungen	1'637'493.00	49'323.00	22'147.55	1'664'668.45
2930	Vorfinanzierungen	1'637'493.00	49'323.00	22'147.55	1'664'668.45
29300	Allgemeiner Haushalt	40'711.80	4'000.00		44'711.80
29300.01	Werterhalt Liegenschaften FV	40'711.80	4'000.00		44'711.80



Konto	Bilanz Bilanzgliederung	Bestand per 01.01.2025	Veränderungen		Bestand per 31.12.2025
			Zuwachs	Abgang	
29301	Wasserversorgung Werterhalt	507'851.35	45'323.00	2'689.55	550'484.80
29301.01	Walterhalt Wasser	507'851.35	45'323.00	2'689.55	550'484.80
29302	Abwasserentsorgung Werterhalt				
29302.01	Werterhalt Abwasser	0.00			0.00
29306	SF Gebühren Abwasserentsorgung	1'088'929.85		19'458.00	1'069'471.85
29306.01	SF Gebühren Abwasserentsorgung	1'088'929.85		19'458.00	1'069'471.85
294	Reserven	40'452.45			40'452.45
2940	Finanzpolitische Reserve	40'452.45			40'452.45
29400	Zusätzliche Abschr. Art. 84/85 GV	40'452.45			40'452.45
29400.01	Zusätzl. Abschr. Art. 84/85 GV	40'452.45			40'452.45
299	Bilanzüberschuss/-fehlbetrag	624'215.97	530'630.77	244'508.66	910'338.08
2990	Jahresergebnis	244'508.66	286'122.11	244'508.66	286'122.11
29900	Jahresergebnis	244'508.66	286'122.11	244'508.66	286'122.11
29900.01	Jahresergebnis	244'508.66	286'122.11	244'508.66	286'122.11
2999	Kumulierte Ergebnisse der Vorjahre	379'707.31	244'508.66		624'215.97
29990	Kumulierte Ergebnisse der Vorjahre	379'707.31	244'508.66		624'215.97
29990.01	Kumulierte Ergebnisse Vorjahre	379'707.31	244'508.66		624'215.97
	Total Aktiven	3'578'569.21	5'269'121.84	4'824'925.16	4'022'765.89
	Total Passiven	3'578'569.21	2'699'807.13	2'255'610.45	4'022'765.89
	Aktivenüberschuss				0.00

12.2 Erfolgsrechnung nach Funktionen



Erfolgsrechnung nach Funktionen

Konto	Erfolgsrechnung Funktionale Gliederung ER	Rechnung 2025		Budget 2025		Rechnung 2024	
		Aufwand	Ertrag	Aufwand	Ertrag	Aufwand	Ertrag
0	Allgemeine Verwaltung	227'113.94	37'965.40	228'270.00	56'790.00	230'746.16	37'758.35
01	Legislative und Exekutive	23'715.94	5'820.00	30'850.00	7'940.00	24'504.45	5'820.00
011	Legislative	1'705.00	400.00	2'200.00	400.00	1'750.00	400.00
0110	Legislative	1'705.00	400.00	2'200.00	400.00	1'750.00	400.00
0110.3000.01	Tag- & Sitzungsgelder	1'350.00		1'700.00		1'750.00	
0110.3102.01	Drucksachen, Stimmmaterial	355.00		500.00			
0110.4612.01	Verrechnete Dienstleist. zL SF		400.00		400.00		400.00
012	Exekutive	22'010.94	5'420.00	28'650.00	7'540.00	22'754.45	5'420.00
0120	Exekutive	22'010.94	5'420.00	28'650.00	7'540.00	22'754.45	5'420.00
0120.3000.01	Tag- & Sitzungsgelder GP	7'970.00		8'200.00		8'260.00	
0120.3000.02	Tag- & Sitzungsg. GR, Komm.	10'720.00		14'000.00		11'850.00	
0120.3050.01	AHV/IV/EO/ALV & Verwaltungsk.	1'188.80		1'500.00		1'309.55	
0120.3053.01	Unfallversicherung	172.65		100.00		103.60	
0120.3054.01	Familienausgleichskasse	280.40		350.00		306.00	
0120.3090.01	Aus- & Weiterbildung			1'500.00			
0120.3099.01	Personalesen, Geschenke			500.00		400.00	
0120.3170.01	Reisekosten & Spesen	246.80		500.00		106.40	
0120.3199.01	Gemeinderatskredit	1'432.29		2'000.00		418.90	
0120.4260.01	Rückerstattungen & Kostenbet.				200.00		
0120.4612.01	Verrechnete Dienstleist. zL SF		2'000.00		3'550.00		2'000.00
0120.4910.01	Verrechnete Dienstleistungen		3'420.00		3'790.00		3'420.00
02	Allgemeine Dienste	203'398.00	32'145.40	197'420.00	48'850.00	206'241.71	31'938.35
022	Allgemeine Dienste	180'659.45	32'145.40	172'850.00	48'850.00	184'252.91	31'938.35
0220	Allgemeine Dienste	180'659.45	32'145.40	172'850.00	48'850.00	184'252.91	31'938.35
0220.3010.01	Löhne Verwaltungspersonal	89'738.91		79'400.00		81'878.60	
0220.3040.01	Betreuungszulagen	3'272.50		2'100.00		2'250.00	
0220.3050.01	AHV/IV/EO/ALV & Verwaltungsk.	5'707.80		5'100.00		5'605.35	
0220.3052.01	Pensionskasse	5'557.20		6'000.00		5'034.00	
0220.3053.01	Unfallversicherung	1'225.15		1'400.00		1'154.55	
0220.3054.01	Familienausgleichskasse	1'346.45		1'150.00		1'309.85	



Erfolgsrechnung nach Funktionen

Konto	Erfolgsrechnung Funktionale Gliederung ER	Rechnung 2025		Budget 2025		Rechnung 2024	
		Aufwand	Ertrag	Aufwand	Ertrag	Aufwand	Ertrag
0220.3055.01	Krankentaggeldversicherung	481.95		500.00		331.70	
0220.3090.01	Aus- & Weiterbildung			1'000.00		180.00	
0220.3091.01	Personalwerbung	108.00					
0220.3100.01	Büromaterial	920.70		1'500.00		424.25	
0220.3101.01	Betriebs- & Verbrauchsmaterial			150.00			
0220.3110.01	Anschaffung Büromöbel, Masch.			500.00			
0220.3113.01	Anschaffungen Hardware			2'000.00			
0220.3130.02	Telefon, Porti, Gebühren	3'301.90		4'200.00		3'139.73	
0220.3130.03	Betreibungskosten					203.00	
0220.3130.05	Dienstleistungen Dritter Rechnungsführung Ringgenberg	37'961.85		40'000.00		37'082.25	
0220.3134.01	Haftpflcht- & Sachvers.	2'950.90		2'900.00		2'912.90	
0220.3150.01	Unterhalt Büromobiliar			450.00			
0220.3153.01	Unterhalt Hardware			450.00			
0220.3158.01	Unterhalt Software, Lizenzen	18'059.14		13'000.00		32'496.43	
0220.3161.01	Miete Kopiergerät	2'224.45		2'600.00		2'235.55	
0220.3170.01	Spesenentschädigungen			450.00			
0220.3611.01	Entschädigungen an Kanton	6'509.15		6'500.00		6'723.15	
0220.3632.01	Beiträge an Gemeinden und Gemeindeverbände	1'293.40		1'500.00		1'291.60	
0220.4260.01	Rückerstattungen Dritter		502.40				322.35
0220.4611.01	Entsch. Kirchensteuerreg./QSt.		443.00		450.00		416.00
0220.4612.01	Verrechnete Dienstleist. zL SF		2'000.00		8'400.00		2'000.00
0220.4910.01	Verrechnete Dienstleistungen		29'200.00		40'000.00		29'200.00
029	Verwaltungsliegenschaften	22'738.55		24'570.00		21'988.80	
0290	Verwaltungsliegenschaften	22'738.55		24'570.00		21'988.80	
0290.3010.02	Löhne Reinigungspersonal	1'919.85		1'500.00		1'209.70	
0290.3050.01	AHV/IV/EO/ALV & Verwaltungsk.	122.10		100.00		78.75	
0290.3053.01	Unfallversicherung	17.75		10.00		6.25	
0290.3054.01	Familienausgleichskasse	28.80		20.00		18.40	
0290.3101.01	Reinigungs- & Verbrauchsmat.	84.25		50.00		11.90	
0290.3110.01	Maschinen, Geräte			450.00			
0290.3120.01	Kehricht, Strom	1'071.50		1'000.00		1'169.50	
0290.3134.01	Sachversicherungsprämien	2'257.50		3'000.00		2'257.50	
0290.3144.01	Unterhalt Hochbauten			100.00			
0290.3151.01	Unterhalt Maschinen, Geräte			200.00			
0290.3160.01	Miete Büro Gemeindeverwaltung	15'000.00		15'600.00		15'000.00	
0290.3170.01	Reisekosten & Spesen			300.00			
0290.3300.40	Planmässige Abschr. Hochbauten	2'236.80		2'240.00		2'236.80	



Erfolgsrechnung

nach Funktionen

Konto	Erfolgsrechnung Funktionale Gliederung ER	Rechnung 2025		Budget 2025		Rechnung 2024	
		Aufwand	Ertrag	Aufwand	Ertrag	Aufwand	Ertrag
1	Öffentliche Ordnung und Sicherheit, Verteidigung	66'740.04	34'653.08	86'800.00	36'140.00	67'902.60	47'284.85
11	Öffentliche Sicherheit	227.50		250.00		212.40	
111	Polizei	227.50		250.00		212.40	
1110	Polizei	227.50		250.00		212.40	
1110.3631.01	Pauschalierung Interventionsk.	227.50		250.00		212.40	
14	Allgemeines Rechtswesen	33'191.34	6'438.75	39'900.00	10'000.00	32'817.25	18'217.15
140	Allgemeines Rechtswesen	33'191.34	6'438.75	39'900.00	10'000.00	32'817.25	18'217.15
1400	Allgemeines Rechtswesen	33'191.34	6'438.75	39'900.00	10'000.00	32'817.25	18'217.15
1400.3130.01	Gebühren Bau, EWK, FREKO	4'931.34		6'000.00		5'681.00	
1400.3132.01	Nachführung Vermessungswerk	2'360.00		8'000.00		1'236.25	
1400.3910.01	Verrechnete Dienstleistungen	25'900.00		25'900.00		25'900.00	
1400.4210.01	Gebühren für Amtshandlungen		6'438.75		10'000.00		18'217.15
15	Feuerwehr	25'649.65	27'899.05	39'300.00	25'840.00	27'973.65	28'767.70
150	Feuerwehr	25'649.65	27'899.05	39'300.00	25'840.00	27'973.65	28'767.70
1500	Feuerwehr	25'649.65	27'899.05	39'300.00	25'840.00	27'973.65	28'767.70
1500.3120.01	Wasser, Energie, Heizmaterial	2'218.65		3'000.00		2'504.00	
1500.3134.01	Sachversicherungsprämien	104.80		100.00		109.30	
1500.3137.01	Schwellentellen	75.30		100.00		75.30	
1500.3144.01	Unterhalt Feuerwehrmagazin	2'702.50		5'000.00			
1500.3181.01	Forderungsverluste	244.40				1'316.35	
1500.3612.01	FW-Ersatzabg. an Wilderswil	19'604.00		18'000.00		19'115.35	
1500.3612.02	Defizit FW an Wilderswil			12'400.00		4'153.35	
1500.3910.01	Verrechnete Dienstleistungen	700.00		700.00		700.00	
1500.4200.01	Feuerwehersatzabgaben		19'848.40		18'000.00		20'431.70
1500.4470.01	Miete Feuerwehrmagazin		5'832.00		5'840.00		5'832.00
1500.4479.01	Ertrag NK Feuerwehrmagazin		2'218.65		2'000.00		2'504.00
16	Verteidigung	7'671.55	315.28	7'350.00	300.00	6'899.30	300.00
162	Zivile Verteidigung	7'671.55	315.28	7'350.00	300.00	6'899.30	300.00



Erfolgsrechnung nach Funktionen

Konto	Erfolgsrechnung Funktionale Gliederung ER	Rechnung 2025		Budget 2025		Rechnung 2024	
		Aufwand	Ertrag	Aufwand	Ertrag	Aufwand	Ertrag
1620	Zivilschutz	6'682.15	315.28	7'000.00	300.00	6'206.35	300.00
1620.3130.03	Dienstleistungen Dritter (Diverses)	90.10				90.10	
1620.3151.01	Unterhalt Anlagen			400.00			
1620.3632.01	Beiträge ZSO Jungfrau	5'905.65		5'900.00		5'516.25	
1620.3632.02	Beiträge RKZ Spiez	486.40		500.00		400.00	
1620.3910.01	Verrechnete Dienstleistungen	200.00		200.00		200.00	
1620.4260.01	Rückerstattungen Dritter		65.28				
1620.4631.01	Beiträge Kanton		250.00		300.00		300.00
1627	Regionaler Führungsstab	989.40		350.00		692.95	
1627.3612.01	Entschädigungen an Gemeinden	989.40		350.00		692.95	
2	Bildung	735'058.18	396'711.50	726'860.00	347'800.00	669'177.73	377'185.75
21	Obligatorische Schule	688'844.28	395'658.85	678'090.00	345'100.00	618'364.55	330'241.10
211	Eingangsstufe	183'159.77	148'447.45	123'850.00	85'600.00	132'580.71	83'496.35
2111	Basisstufe	183'159.77	148'447.45	123'850.00	85'600.00	132'580.71	83'496.35
2111.3090.01	Aus- & Weiterbildung	51.20		200.00			
2111.3100.01	Büromaterial	1'027.55		600.00		365.45	
2111.3103.01	Fachliteratur, Zeitschriften	340.60		450.00		567.40	
2111.3104.01	Schulmaterial, Lehrmittel	5'563.86		5'000.00		4'580.81	
2111.3104.02	Werkmaterial	1'328.81		1'800.00		1'643.65	
2111.3113.01	Anschaffung Hardware	429.55		500.00		2'045.75	
2111.3119.01	Anschaffung Mobiliar	924.45		700.00		391.20	
2111.3130.01	Telefon, Porti, Gebühren	66.00		200.00			
2111.3150.01	Unterhalt Mobilien			200.00			
2111.3158.01	EDV Support	124.60		500.00		316.45	
2111.3169.01	Miete Turnhalle & Schwimmbad	70.00		400.00		35.00	
2111.3170.01	Reisekosten, Spesenentsch.	112.80		500.00		179.40	
2111.3170.02	Geschenke	301.15		500.00		388.95	
2111.3171.01	Exkursionen, Schulreisen, Lager, Examenbatzen & Schulweihnacht	1'554.95		1'300.00		674.55	
2111.3171.03	Projekte	565.55		1'000.00		973.35	
2111.3611.01	LA-Beiträge Kanton Lehrerbis.	170'698.70		110'000.00		120'418.75	
2111.4611.01	Schülerbeiträge Kanton Bern		101'235.55		31'200.00		26'639.00
2111.4611.03	Entsch. Kanton für Projekte						800.00
2111.4612.01	Entsch. Gehaltskosten v. Gden.		39'735.25		48'000.00		51'069.10



Erfolgsrechnung nach Funktionen

Konto	Erfolgsrechnung Funktionale Gliederung ER	Rechnung 2025		Budget 2025		Rechnung 2024	
		Aufwand	Ertrag	Aufwand	Ertrag	Aufwand	Ertrag
2111.4612.02	Entsch. Gemeinden Schulbetrieb		7'476.65		6'400.00		4'988.25
212	Primarstufe	150'542.10	122'008.85	142'500.00	79'800.00	152'132.89	107'388.60
2120	Primarstufe	150'542.10	122'008.85	142'500.00	79'800.00	152'132.89	107'388.60
2120.3090.01	Aus-, Weiterbildung Lehrkräfte	236.00		1'000.00		949.90	
2120.3100.01	Büromaterial	327.65		500.00		262.10	
2120.3101.01	Verbrauchsmaterial			200.00			
2120.3102.01	Drucksachen, Publikationen			200.00		118.50	
2120.3103.01	Fachliteratur, Zeitschriften	267.50		700.00		579.05	
2120.3104.01	Schulmaterial und Lehrmittel	7'060.90		7'000.00		6'624.79	
2120.3104.02	Werkmaterial	1'176.50		1'800.00		932.30	
2120.3104.03	Turn- & Sportmaterial	933.10		1'000.00		37.90	
2120.3110.01	Anschaffung Büromöbel, Geräte	545.90		500.00		29.60	
2120.3113.01	Anschaffungen Hardware	189.70		2'500.00		3'970.80	
2120.3130.01	Telefon, Porti, Gebühren			200.00			
2120.3150.01	Unterhalt Mobilien	138.80		500.00			
2120.3158.01	EDV Support	124.60		300.00		316.50	
2120.3169.01	Miete Turnhalle, Schwimmbad	720.00		1'000.00		790.00	
2120.3170.01	Reisekosten & Spesen	420.80		600.00		80.00	
2120.3170.02	Geschenke	504.30		500.00		648.30	
2120.3171.01	Exkursionen, Schulreisen, Lager, Examenbatzen, Schulweihnacht und Projekte	2'711.25		3'000.00		3'099.70	
2120.3171.03	Projekte	1'129.60		1'000.00		973.35	
2120.3199.01	Übriger Betriebsaufwand					412.60	
2120.3611.01	LA-Beiträge Lehrerbesoldungen	134'055.50		120'000.00		132'307.50	
2120.4611.01	Schülerbeiträge Kanton Bern		23'710.75		21'200.00		8'605.00
2120.4611.03	Entschädigungen Kanton div.		500.00				800.00
2120.4612.01	Entsch. Gehaltskosten v. Gden.		89'938.40		52'600.00		80'552.80
2120.4612.02	Entsch. Schulbetrieb v. Gden.		7'859.70		6'000.00		17'430.80
213	Oberstufe	268'820.46	113'953.00	316'500.00	168'700.00	266'010.25	128'934.75
2130	Sekundarstufe I	268'820.46	113'953.00	316'500.00	168'700.00	266'010.25	128'934.75
2130.3090.01	Aus-/ Weiterbildung Lehrkräfte	135.00		1'500.00		1'150.00	
2130.3100.01	Büromaterial	906.60		1'000.00		1'240.30	
2130.3101.01	Verbrauchsmaterial	548.20		300.00		133.05	
2130.3102.01	Drucksachen, Publikationen			200.00		163.00	
2130.3103.01	Fachliteratur, Zeitschriften	171.30		300.00		122.30	
2130.3104.01	Schulmaterial & Lehrmittel	8'695.59		6'000.00		5'847.65	
2130.3104.02	Werkmaterial	2'513.58		3'500.00		3'499.20	



Erfolgsrechnung nach Funktionen

Konto	Erfolgsrechnung Funktionale Gliederung ER	Rechnung 2025		Budget 2025		Rechnung 2024	
		Aufwand	Ertrag	Aufwand	Ertrag	Aufwand	Ertrag
2130.3104.03	Turn- & Sportmaterial			300.00		442.00	
2130.3110.01	Anschaffung Büromöbel, Geräte	1'262.65		3'800.00		1'002.42	
2130.3113.01	Anschaffungen Hardware	80.00		2'000.00		360.00	
2130.3130.01	Telefon, Porti, Gebühren	50.00		200.00			
2130.3150.01	Unterhalt Mobilien	128.60		1'000.00		833.55	
2130.3151.01	Unterhalt Apparate, Maschinen, Geräte, Fahrzeuge, Werkzeuge	2'126.40		1'000.00		122.60	
2130.3158.01	EDV Support	690.74				579.68	
2130.3169.01	Miete Turnhalle, Schwimmbad	720.00		1'800.00		1'725.20	
2130.3169.02	Transportkosten Sportunterricht	1'604.00		2'000.00		1'335.20	
2130.3170.01	Reisekosten und Spesen	548.60		800.00		394.80	
2130.3170.02	Geschenke	301.95		300.00		343.25	
2130.3171.01	Exkursionen, Schulreisen, Lager	3'968.75		4'000.00		258.50	
2130.3171.02	Examenbatzen, Schulweihnacht	1'222.80		1'500.00		2'059.85	
2130.3171.03	Projekte	1'000.00		1'000.00		973.30	
2130.3611.01	LA-Beiträge Lehrerbesoldungen	127'990.80		180'000.00		123'755.25	
2130.3611.02	Entschädigung GYM 1	1'677.30				666.35	
2130.3612.01	Entsch. Gde. Wilderswil Sek	112'477.60		104'000.00		101'434.80	
2130.3614.01	Entsch. Gymnasium Interlaken					17'568.00	
2130.4611.01	Schülerbeiträge Kanton Bern		1'416.20		67'400.00		25'783.75
2130.4611.03	Entschädigungen Kanton div.						800.00
2130.4612.01	Entsch. Gehaltskost. Gemeinden		49'661.25		44'300.00		45'778.65
2130.4612.02	Entsch. Schulbetrieb Gemeinden		16'197.10		5'000.00		9'806.30
2130.4612.03	Entsch. Sek-SuS Lüttschental		46'678.45		52'000.00		46'766.05
214	Musikschulen	5'000.00	1'637.80	5'000.00		5'242.70	
2140	Musikschulen	5'000.00	1'637.80	5'000.00		5'242.70	
2140.3632.01	Beiträge an Musikschule	5'000.00		5'000.00		5'242.70	
2140.4612.01	Entsch. von Musikschule		1'637.80				
217	Schulliegenschaften	61'868.80	2'282.10	61'440.00	2'000.00	44'073.95	5'156.40
2170	Schulliegenschaften	61'868.80	2'282.10	61'440.00	2'000.00	44'073.95	5'156.40
2170.3010.01	Lohn Hauswartin	17'339.85		15'600.00		15'620.35	
2170.3010.02	Löhne Aushilfen Grundreinigung	1'865.05		2'500.00		2'878.95	
2170.3040.01	Betreuungszulagen	312.50					
2170.3050.01	AHV/IV/EO/ALV & Verwaltungsk.	1'221.50		1'100.00		1'204.65	
2170.3053.01	Unfallversicherung	263.30		250.00		234.25	
2170.3054.01	Familienausgleichskasse	288.15		250.00		281.50	
2170.3055.01	Krankentaggeldversicherung	102.30		90.00		63.00	



Erfolgsrechnung nach Funktionen

Konto	Erfolgsrechnung Funktionale Gliederung ER	Rechnung 2025		Budget 2025		Rechnung 2024	
		Aufwand	Ertrag	Aufwand	Ertrag	Aufwand	Ertrag
2170.3101.01	Betriebs-, Verbrauchsmaterial	1'588.35		1'500.00		1'302.30	
2170.3111.01	Anschaffung Maschinen, Geräte			500.00			
2170.3120.01	Wasser, Abwasser, Kehricht, Heizmaterial, Strom	14'928.05		15'000.00		4'912.05	
2170.3130.01	Telefon Porti	347.30		500.00		354.85	
2170.3134.01	Sachversicherungsprämien	3'126.05		3'000.00		3'199.00	
2170.3137.01	Schwellentellen	1'093.25		1'400.00		1'093.25	
2170.3144.01	Unterhalt Hochbauten	2'112.85		2'500.00		7'283.00	
2170.3150.01	Unterhalt Büromöbel und Geräte	1'891.75					
2170.3151.01	Unterhalt Apparate, Maschinen, Geräte, Fahrzeuge, Werkzeuge	80.25		500.00		287.95	
2170.3170.01	Reisekosten und Spesen			50.00			
2170.3300.40	Planmässige Abschr. Hochbauten	10'625.95		11'000.00		2'658.85	
2170.3301.40	Ausserplanmässige Abschr. Hochbauten	1'982.35					
2170.3910.01	Verrechnete Dienstleistungen	2'700.00		5'700.00		2'700.00	
2170.4240.01	Benützungsggeb., Dienstleistung		842.10				
2170.4260.01	Rückerstattungen Dritter				200.00		3'716.40
2170.4472.01	Mieterträge Schulhaus		1'440.00		1'800.00		1'440.00
218	Tagesbetreuung	2'089.40					
2180	Tagesbetreuung	2'089.40					
2180.3632.01	Beiträge an Gemeinden und Gemeindeverbände	2'089.40					
219	Obligatorische Schule	17'363.75	7'329.65	28'800.00	9'000.00	18'324.05	5'265.00
2195	Schülertransporte	13'943.65	7'329.65	20'000.00	9'000.00	17'262.25	5'265.00
2195.3130.01	Schülertransportkosten	1'392.75				2'652.35	
2195.3612.01	Entsch. an Gden. Schülertransp.	12'550.90		20'000.00		14'609.90	
2195.4612.01	Entsch. Gden. Schülertransport		2'776.75		4'000.00		531.00
2195.4631.01	Entsch. Kanton Schülertransport		4'552.90		5'000.00		4'734.00
2197	Schulsozialdienst	3'420.10		8'800.00		1'061.80	
2197.3612.01	Beitrag Schulsozialarbeit	3'420.10		8'800.00		1'061.80	
22	Sonderschulen	41'949.50		42'000.00		42'463.00	
220	Sonderschulen	41'949.50		42'000.00		42'463.00	
2200	Sonderschulen	41'949.50		42'000.00		42'463.00	
2200.3612.01	Schulkosten Spezialunterricht	41'949.50		42'000.00		42'463.00	



Erfolgsrechnung nach Funktionen

Konto	Erfolgsrechnung Funktionale Gliederung ER	Rechnung 2025		Budget 2025		Rechnung 2024	
		Aufwand	Ertrag	Aufwand	Ertrag	Aufwand	Ertrag
29	Übriges Bildungswesen	4'264.40	1'052.65	6'770.00	2'700.00	8'350.18	46'944.65
291	Verwaltung	3'832.35	1'052.65	4'170.00	1'200.00	5'179.13	1'140.60
2910	Verwaltung	3'832.35	1'052.65	4'170.00	1'200.00	5'179.13	1'140.60
2910.3000.01	Sitzungsgelder Schulkommission	1'710.00				1'960.00	
2910.3170.01	Reisekosten & Spesen SchuKo	106.40				144.33	
2910.3632.01	Entschädigung Schulsekretärin	845.95				1'904.80	
2910.3910.01	Verrechnete Dienstleistungen	1'170.00		4'170.00		1'170.00	
2910.4612.01	Entsch. SchuKo Lüttschentäl		1'052.65		1'200.00		1'140.60
299	Bildung	432.05		2'600.00	1'500.00	3'171.05	45'804.05
2990	Übrige Bildung	432.05		2'600.00	1'500.00	3'171.05	45'804.05
2990.3010.03	Löhne Übersetzungen OS	397.20		100.00		49.05	
2990.3050.01	AG-Beiträge AHV/IV/EO/ALV, Verwaltungskosten	25.25					
2990.3053.01	AG-Beiträge an Unfallversicherungen	3.65					
2990.3054.01	Familienausgleichskasse	5.95					
2990.3632.01	Beitrag Hauswirtschaftsunterricht			2'500.00		3'122.00	
2990.4612.01	Entschädigungen von Gemeinden und -verbänden				1'500.00		45'804.05
3	Kultur, Sport und Freizeit, Kirche	32'995.64		36'980.00		35'044.25	1'225.00
31	Kulturerbe	120.00		120.00		120.00	
312	Denkmalpflege und Heimatschutz	120.00		120.00		120.00	
3120	Denkmalpflege und Heimatschutz	120.00		120.00		120.00	
3120.3636.01	Beitrag an Berner Heimatschutz	120.00		120.00		120.00	
32	Kultur, übrige	31'815.64		35'400.00		33'815.25	1'225.00
321	Bibliotheken	236.00					
3210	Bibliotheken	236.00					
3210.3103.01	Fachliteratur Basisstufe	183.25					
3210.3103.03	Fachliteratur Oberstufe	52.75					
329	Kultur	31'579.64		35'400.00		33'815.25	1'225.00



Erfolgsrechnung nach Funktionen

Konto	Erfolgsrechnung Funktionale Gliederung ER	Rechnung 2025		Budget 2025		Rechnung 2024	
		Aufwand	Ertrag	Aufwand	Ertrag	Aufwand	Ertrag
3290	Übrige Kultur	31'579.64		35'400.00		33'815.25	1'225.00
3290.3010.02	Löhne Betriebspers. Aushilfen	1'249.14				6'872.10	
3290.3050.01	AHV/IV/EO/ALV & Verwaltungsk.	79.45					
3290.3053.01	Unfallversicherung	11.55					
3290.3054.01	Familienausgleichskasse	18.75					
3290.3130.01	Dienstleist. Dritter Wanderwege	3'016.60		2'500.00		165.00	
3290.3130.02	Jungbürgerfeier	87.80		100.00		29.60	
3290.3130.04	Ortsbild, Dorfschmuck	393.00		500.00		308.45	
3290.3141.01	Unterhalt Wanderwege	1'438.35		2'000.00		1'217.85	
3290.3170.01	Spesen Unterhalt Wanderweg			150.00		159.25	
3290.3300.10	Planmässige Abschr. Wanderwege	12'888.00		12'900.00		12'888.00	
3290.3632.01	Beitrag Berner Wanderwege	100.00		100.00		100.00	
3290.3634.01	Beitrag Regionalkonferenz	1'807.00		1'600.00		1'575.00	
3290.3635.01	Beitrag Ferienpass	40.00		100.00		50.00	
3290.3910.01	Verrechnete Dienstleistungen	10'450.00		15'450.00		10'450.00	
3290.4260.01	Rückerstattungen Dritter						1'225.00
34	Sport und Freizeit	1'060.00		1'460.00		1'109.00	
341	Sport	1'060.00		1'460.00		1'109.00	
3410	Sport	1'060.00		1'460.00		1'109.00	
3410.3636.01	Beitrag Jungfrau-Marathon	760.00		360.00		759.00	
3410.3636.02	Beiträge an Sportvereine zur Jugendförderung	300.00		1'100.00		350.00	
4	Gesundheit	2'707.10		2'895.00		2'541.75	
42	Ambulante Krankenpflege	100.00		100.00		100.00	
421	Ambulante Krankenpflege	100.00		100.00		100.00	
4210	Ambulante Krankenpflege	100.00		100.00		100.00	
4210.3612.01	Beitrag an Spitexverein	100.00		100.00		100.00	
43	Gesundheit	2'607.10		2'795.00		2'441.75	
432	Krankheitsbekämpfung, übrige	224.00		230.00		226.50	



Erfolgsrechnung nach Funktionen

Konto	Erfolgsrechnung Funktionale Gliederung ER	Rechnung 2025		Budget 2025		Rechnung 2024	
		Aufwand	Ertrag	Aufwand	Ertrag	Aufwand	Ertrag
4320	Krankheitsbekämpfung, übrige	224.00		230.00		226.50	
4320.3636.01	Beiträge Krankheitsbekämpfung	224.00		230.00		226.50	
433	Schulgesundheitsdienst	2'383.10		2'565.00		2'215.25	
4330	Schulgesundheitsdienst	1'210.00		1'200.00		963.45	
4330.3136.01	Honorar Schularzt	1'210.00		1'200.00		875.00	
4330.3199.01	Übriger Betriebsaufwand					88.45	
4331	Schulzahnpflege	1'173.10		1'365.00		1'251.80	
4331.3010.01	Lohn "Zahntante"			165.00			
4331.3106.01	Büchlein Zahnpflegegarnituren					345.20	
4331.3136.01	Honorar Schulzahnarzt	1'173.10		1'200.00		906.60	
5	Soziale Sicherheit	318'911.55	18'624.01	335'660.00	6'450.00	310'765.60	13'026.19
53	Alter + Hinterlassene	84'396.90		98'800.00		90'826.85	
531	Alters- und Hinterlassenenversicherung AHV	4'949.90		7'800.00		8'091.85	
5310	Alters- und Hinterlassenenversicherung AHV	4'949.90		7'800.00		8'091.85	
5310.3130.01	Dienstleistungen Dritter führen AHV-Zweigstelle durch Wilderswil	4'949.90				8'011.25	
5310.3130.02	Telefon, Porti, Gebühren					80.60	
5310.3910.01	Verrechnete Dienstleistungen			7'800.00			
532	Ergänzungsleistungen AHV/IV	77'947.00		90'000.00		82'235.00	
5320	Ergänzungsleistungen AHV/IV	77'947.00		90'000.00		82'235.00	
5320.3631.01	Lastenausgleichsbeitr. EL	77'947.00		90'000.00		82'235.00	
535	Leistungen an das Alter	1'500.00		1'000.00		500.00	
5350	Leistungen an das Alter	1'500.00		1'000.00		500.00	
5350.3130.02	Mitgliederbeitrag zumsy	500.00		500.00		500.00	
5350.3635.01	Beitrag an Frauenverein	1'000.00		500.00			
54	Familie und Jugend	22'796.00	17'744.86	8'060.00	6'000.00	16'498.75	11'778.99
541	Familienzulagen	1'656.00		1'800.00		1'219.00	



Erfolgsrechnung nach Funktionen

Konto	Erfolgsrechnung Funktionale Gliederung ER	Rechnung 2025		Budget 2025		Rechnung 2024	
		Aufwand	Ertrag	Aufwand	Ertrag	Aufwand	Ertrag
5410	Familienzulagen	1'656.00		1'800.00		1'219.00	
5410.3631.01	Lastenausgleichsbeitr. FAMZU	1'656.00		1'800.00		1'219.00	
544	Jugendschutz			260.00		183.20	
5440	Jugendschutz allgemein			260.00		183.20	
5440.3102.01	Elternbriefe Pro Juventute			260.00		183.20	
545	Leistungen an Familien	21'140.00	17'744.86	6'000.00	6'000.00	15'096.55	11'778.99
5450	Leistungen an Familien allgemein	21'140.00	17'744.86	6'000.00	6'000.00	15'096.55	11'778.99
5450.3637.01	Betreuungsgutscheine	21'140.00		6'000.00		15'096.55	
5450.4611.01	Kantonsbeitr. Betreuungsgutsch.		17'744.86		6'000.00		11'778.99
57	Sozialhilfe und Asylwesen	211'718.65	879.15	228'400.00		203'440.00	1'247.20
579	Sozialhilfe	211'718.65	879.15	228'400.00		203'440.00	1'247.20
5796	Regionaler Sozialdienst	7'222.00	879.15	7'400.00		6'135.15	1'247.20
5796.3632.01	Beitrag SD Region Interlaken	7'222.00		7'400.00		6'135.15	
5796.4260.01	Rückerstattungen		879.15				1'247.20
5799	Lastenausgleich Soziales	204'496.65		221'000.00		197'304.85	
5799.3611.01	Lastenausgleich Sozialhilfe	204'496.65		221'000.00		197'304.85	
59	Hilfsaktionen Sozialhilfe			400.00	450.00		
592	Hilfsaktionen im Inland			400.00	450.00		
5920	Hilfsaktionen im Inland			400.00	450.00		
5920.3105.01	Vergünstigungsaktion Birnel			400.00			
5920.4250.01	Verkäufe Birnel				450.00		
6	Verkehr und Nachrichtenübermittlung	173'057.62	29'023.56	240'200.00	60'300.00	166'739.25	27'853.22
61	Strassenverkehr	118'191.62	29'023.56	180'200.00	60'300.00	113'853.25	27'853.22
615	Gemeindestrassen	118'191.62	29'023.56	180'200.00	60'300.00	113'853.25	27'853.22



Erfolgsrechnung nach Funktionen

Konto	Erfolgsrechnung Funktionale Gliederung ER	Rechnung 2025		Budget 2025		Rechnung 2024	
		Aufwand	Ertrag	Aufwand	Ertrag	Aufwand	Ertrag
6150	Gemeindestrassen	118'191.62	29'023.56	180'200.00	60'300.00	113'853.25	27'853.22
6150.3010.01	Lohn Werkmeister	56'317.25		64'000.00		38'837.95	
6150.3010.02	Lohn Aushilfen Werkmeister	2'505.90		20'000.00		16'033.50	
6150.3010.09	Taggelder Kranken-/Unfallversicherung und Erwerbsersatz	-931.15					
6150.3050.01	AHV/IV/EO/ALV & Verwaltungsk.	3'741.45		5'300.00		3'937.80	
6150.3052.01	Pensionskasse	3'060.00		4'700.00		3'130.85	
6150.3053.01	Unfallversicherung	929.85		1'600.00		1'370.70	
6150.3054.01	Familienausgleichskasse	882.55		1'300.00		920.20	
6150.3055.01	Krankentaggeldversicherung	349.60		400.00		159.55	
6150.3090.01	Aus- & Weiterbildung	420.00		1'500.00			
6150.3099.01	Übriger Personalaufwand					296.85	
6150.3100.01	Büromaterial			100.00		109.90	
6150.3101.01	Treibstoff	2'778.70		5'000.00		2'016.90	
6150.3101.02	Betriebs- & Verbrauchsmaterial	928.67		3'000.00		1'578.55	
6150.3101.03	Strassensignalisation			1'000.00			
6150.3101.04	Streusalz, Splitter	916.70		1'500.00		1'375.05	
6150.3111.01	Maschinen, Geräte, Fahrzeuge			4'000.00		1'361.80	
6150.3112.01	Anschaffungen Dienstkleider	1'170.00		1'000.00		920.45	
6150.3113.01	Anschaffungen Hardware	749.00		2'000.00			
6150.3120.01	Strom öffentliche Beleuchtung	5'902.85		7'100.00		6'376.15	
6150.3120.02	Wasser, Abwasser, Kehricht	322.85		600.00		322.85	
6150.3130.01	Dienstleistungen Dritter (Telefon, Porti, Gebühren)			850.00		586.25	
6150.3130.02	Dienstleistungen Dritter (Winterdienst durch Dritte)	2'237.65					
6150.3130.04	Dienstleistungen Dritter (Entsorgungs-, Deponiegebühren)	941.65				90.50	
6150.3130.05	Dienstleistungen Dritter (Transportkosten)	488.05					
6150.3134.01	Sachversicherungsprämien	4'567.85		4'500.00		4'530.15	
6150.3137.01	Motorfahrzeugsteuer, Schwerverkehrsabgabe	5'234.75		5'200.00		5'204.75	
6150.3137.02	Schwellentellen	910.60		1'000.00		910.60	
6150.3141.01	Unterhalt Strassen	351.85		15'000.00		565.85	
6150.3141.02	Unterhalt Brücken	5'206.95		500.00			
6150.3144.01	Unterhalt Werkhof	56.15		1'000.00			
6150.3149.01	Unterhalt Strassenbeleuchtung			2'000.00			
6150.3151.01	Unterhalt Apparate, Maschinen, Geräte, Fahrzeuge, Werkzeuge	598.25		5'000.00		6'557.35	
6150.3161.01	Miete Fahrzeuge, Maschinen	1'196.25		3'000.00		1'383.75	
6150.3170.01	Reisekosten und Spesen	291.90		1'000.00		225.00	
6150.3300.1	Planmässige Abschr. Strassen			1'000.00			
6150.3300.10	Planmässige Abschr. Strassen	1'015.50		1'000.00			
6150.3300.60	Planm. Abschr. Mobilien linear	13'750.00		13'750.00		13'750.00	
6150.3910.01	Verrechnete Dienstleistungen	1'300.00		1'300.00		1'300.00	



Erfolgsrechnung nach Funktionen

Konto	Erfolgsrechnung Funktionale Gliederung ER	Rechnung 2025		Budget 2025		Rechnung 2024	
		Aufwand	Ertrag	Aufwand	Ertrag	Aufwand	Ertrag
6150.4240.01	Vermietung Fahrzeuge, Maschinen		170.20		2'000.00		100.00
6150.4260.01	Rückerstattungen Dritter		1'302.75		500.00		186.05
6150.4260.04	Dienstleistung Schwellenkorp.				6'000.00		
6150.4612.01	Verrechnete Dienstleist. zL SF		10'000.00		17'800.00		10'000.00
6150.4631.01	Beitr. Kanton öff. Beleuchtung		550.61		500.00		567.17
6150.4910.01	Verrechnete Dienstleistungen		17'000.00		33'500.00		17'000.00
62	Öffentlicher Verkehr	54'866.00		60'000.00		52'886.00	
629	Öffentlicher Verkehr	54'866.00		60'000.00		52'886.00	
6291	Gemeindeanteil Öffentlicher Verkehr	54'866.00		60'000.00		52'886.00	
6291.3631.01	Lastenausgleich Öffentl. Verkehr	54'866.00		60'000.00		52'886.00	
7	Umweltschutz und Raumordnung	196'171.19	186'775.89	256'560.00	239'010.00	255'731.56	245'867.46
71	Wasserversorgung	108'520.85	108'520.85	135'600.00	135'600.00	140'954.75	140'954.75
710	Wasserversorgung	108'520.85	108'520.85	135'600.00	135'600.00	140'954.75	140'954.75
7101	Wasserversorgung [Gemeindebetrieb]	108'520.85	108'520.85	135'600.00	135'600.00	140'954.75	140'954.75
7101.3010.01	Lohn Brunnenmeister	4'346.68		7'000.00		5'148.15	
7101.3010.02	Löhne Aushilfen					1'612.10	
7101.3050.01	AHV/IV/EO/ALV & Verwaltungsk.	247.95		460.00		440.20	
7101.3053.01	Unfallversicherung	40.15		90.00		77.45	
7101.3054.01	Familienausgleichskasse	65.20		110.00		102.85	
7101.3090.01	Aus- & Weiterbildung			500.00			
7101.3100.01	Büromaterial			50.00			
7101.3101.01	Betriebs- & Verbrauchsmaterial	236.50		1'500.00			
7101.3111.01	Wassermähler, Mobiliar	520.00		2'000.00		306.50	
7101.3111.02	Maschinen, Geräte, Fahrzeuge	28.10					
7101.3120.01	Strom Liegenschaften Wasserv.	7'643.30		8'000.00		7'089.10	
7101.3130.01	Wasserproben	652.00		1'000.00		375.75	
7101.3130.02	Porti, Telefon, Gebühren	435.67		150.00		432.80	
7101.3131.01	Honorare Projekte	370.05		2'000.00		3'351.75	
7101.3132.01	Honorare Leitungskataster	136.00		1'500.00		136.00	
7101.3134.01	Sachversicherungsprämien	2'652.15		2'500.00		2'681.60	
7101.3137.01	Schwellentellen	353.00		310.00		353.00	
7101.3143.01	Unterhalt Wasserleitungen	1'572.30		10'000.00		9'511.00	



Erfolgsrechnung nach Funktionen

Konto	Erfolgsrechnung Funktionale Gliederung ER	Rechnung 2025		Budget 2025		Rechnung 2024	
		Aufwand	Ertrag	Aufwand	Ertrag	Aufwand	Ertrag
7101.3143.02	Unterhalt Hydranten, Wasserz.			6'000.00		7'780.00	
7101.3144.01	Unterhalt Reservoir, Pumpstation	788.26		8'000.00		1'182.00	
7101.3149.01	Unterhalt öffentliche Brunnen					171.00	
7101.3158.01	Unterhalt Software, Lizenzen			1'500.00		154.50	
7101.3161.01	Mieten, Benützungskosten Anlagen			400.00		31.20	
7101.3170.01	Reisekosten und Spesen	215.20		600.00			
7101.3181.01	Abschreibungen, Verlustscheine			300.00		-14.57	
7101.3300.30	Planm. Abschr. Tiefbauten linear	2'689.55		2'800.00		2'689.55	
7101.3510.10	Einlage in Spezialfinanzierung-Werterhalt	45'323.00		45'500.00		45'323.00	
7101.3510.50	Einlage in Spezialfinanzierung-Werterhalt (Anschlussgebühren)			5'000.00		17'591.70	
7101.3612.01	Verrechnete Dienstleist. zL SF	6'200.00		19'000.00		6'200.00	
7101.3632.01	Beiträge an Gemeinde und Gemeindeverbände	225.00		160.00		225.00	
7101.4240.01	Grundgebühr		54'877.85		54'000.00		54'376.05
7101.4240.02	Wasserverkauf		43'035.20		54'000.00		50'644.10
7101.4240.03	Zählermiete		6'800.00		6'700.00		6'727.25
7101.4240.50	Anschlussgebühren				5'000.00		17'591.70
7101.4260.02	Rückerstattungen Dritter		0.05				
7101.4409.01	Verrechnete Zinsen an SF		1'118.20		900.00		1'146.10
7101.4510.02	Entnahme aus SF Werterhalt		2'689.55		15'000.00		10'469.55
7101.9010.01	Abschluss SF Ertragsüberschuss	33'780.79		9'170.00		28'003.12	
72	Abwasserentsorgung	19'458.00	19'458.00	38'000.00	38'000.00	38'844.00	38'844.00
720	Abwasserentsorgung	19'458.00	19'458.00	38'000.00	38'000.00	38'844.00	38'844.00
7203	Abwasserentsorgung ARApus	19'458.00	19'458.00	38'000.00	38'000.00	38'844.00	38'844.00
7203.3632.01	Gebührenverbilligung ARApus	19'458.00		38'000.00		38'844.00	
7203.4893.01	Entnahme Gebührenverbilligung		19'458.00		38'000.00		38'844.00
73	Abfall	55'277.04	55'277.04	58'310.00	58'310.00	62'148.71	62'148.71
730	Abfall	55'277.04	55'277.04	58'310.00	58'310.00	62'148.71	62'148.71
7301	Abfall [Gemeindebetrieb]	55'277.04	55'277.04	58'310.00	58'310.00	62'148.71	62'148.71
7301.3010.02	Löhne Aushilfen	443.86				3'086.15	
7301.3050.01	AHV/IV/EO/ALV & Verwaltungsk.	28.25				200.95	
7301.3053.01	Unfallversicherung	4.10					
7301.3054.01	Familienausgleichskasse	6.65				46.95	
7301.3101.01	Betriebs- & Verbrauchsmaterial					2'402.93	
7301.3101.02	Kauf Kehrrichtmarken, Säcke	2'106.20		3'000.00		3'212.52	



Erfolgsrechnung

nach Funktionen

Konto	Erfolgsrechnung Funktionale Gliederung ER	Rechnung 2025		Budget 2025		Rechnung 2024	
		Aufwand	Ertrag	Aufwand	Ertrag	Aufwand	Ertrag
7301.3111.01	Anschaffung Maschinen, Geräte			1'000.00		404.60	
7301.3130.01	Entsorgung Hauskehricht AVAG	14'650.90		13'000.00		12'724.40	
7301.3130.02	Entsorgung Hauskehricht ENTRAG	17'122.90		19'000.00		19'447.05	
7301.3130.03	Entsorgung Grüngut	12'087.50		6'000.00		11'144.95	
7301.3130.04	Entsorgung Altglas	73.10		500.00		105.35	
7301.3130.05	Entsorgung Altpapier, Karton	269.20		1'000.00		238.20	
7301.3130.06	Entsorgung Altöl			500.00		429.29	
7301.3130.07	Entsorgung Alu, Stahlblech	218.10		500.00		190.75	
7301.3130.08	Porti, Gebühren	66.28		100.00		0.57	
7301.3158.01	Unterhalt Software, Lizenzen			400.00		166.95	
7301.3161.01	Anteil Miete Kopiergerät			400.00		33.70	
7301.3181.01	Abschreibungen, Verlustscheine			300.00			
7301.3612.01	Verrechnete Dienstleist. zL SF	8'200.00		11'150.00		8'200.00	
7301.4240.01	AVAG-Gebührengutschrift		14'917.65		18'000.00		14'976.85
7301.4240.02	Kehrichtgrundgebühren		31'931.70		28'000.00		31'694.20
7301.4260.01	Erlös Kehrichtmarken, Säcke		6'939.20		12'000.00		11'528.86
7301.4260.02	Rückerstattungen Dritter		307.65				2'276.55
7301.4320.01	Bestand Abfallmarken & -säcke		-2'868.60				1'309.15
7301.4409.01	Verrechnete Zinsen		214.00		200.00		253.85
7301.4430.01	Pacht- & Baurechtszinsen		109.35		110.00		109.25
7301.9010.01	Abschluss SF Ertragsüberschuss			1'460.00		113.40	
7301.9011.01	Abschluss SF Aufwandübersch.		3'726.09				
74	Verbauungen				5'000.00	1'156.25	
741	Gewässerverbauungen				5'000.00	1'156.25	
7410	Gewässerverbauungen				5'000.00	1'156.25	
7410.3010.02	Löhne des Verwaltungs- und Betriebspersonal, Aushilfen					1'156.25	
7410.4260.01	Rückerstattungen Dritter				5'000.00		
77	Übriger Umweltschutz	7'545.10	3'520.00	8'750.00	2'100.00	7'246.85	3'920.00
771	Friedhof und Bestattung	6'638.80		8'000.00		7'044.80	
7710	Friedhof und Bestattung allgemein	6'638.80		8'000.00		7'044.80	
7710.3612.01	Beitrag Begräbnisverb. Gsteig-l.	6'638.80		8'000.00		7'044.80	
779	Umweltschutz	906.30	3'520.00	750.00	2'100.00	202.05	3'920.00



Erfolgsrechnung nach Funktionen

Konto	Erfolgsrechnung Funktionale Gliederung ER	Rechnung 2025		Budget 2025		Rechnung 2024	
		Aufwand	Ertrag	Aufwand	Ertrag	Aufwand	Ertrag
7792	Hundetoiletten	906.30	3'520.00	750.00	2'100.00	202.05	3'920.00
7792.3101.01	Verbrauchsmaterial Robidog	906.30		750.00		202.05	
7792.4033.01	Hundetaxe		3'520.00		2'100.00		3'920.00
79	Raumordnung	5'370.20		15'900.00		5'381.00	
790	Raumordnung	5'370.20		15'900.00		5'381.00	
7900	Raumordnung allgemein	5'370.20		15'900.00		5'381.00	
7900.3102.01	Drucksachen/Publikationen	20.00				20.00	
7900.3131.01	Planungen und Projektierungen Dritter (u.a. RegioGIS)	1'483.80				1'483.80	
7900.3320.01	Planmäss. Abschr. Ortsplanung			12'000.00			
7900.3634.01	Beitrag Regionalplanung	3'866.40		3'900.00		3'877.20	
8	Volkswirtschaft	17'383.90	19'826.45	27'420.00	10'860.00	22'367.95	14'494.30
81	Landwirtschaft	292.05		460.00		1'345.30	
811	Verwaltung, Vollzug und Kontrolle	292.05		260.00		1'245.30	
8110	Verwaltung, Vollzug und Kontrolle	292.05		260.00		1'245.30	
8110.3010.01	Löhne Betriebspersonal	200.00		200.00		200.00	
8110.3010.02	Löhne Aushilfen					929.25	
8110.3050.01	AHV/IV/EO/ALV & Verwaltungsk.	12.70		20.00		13.00	
8110.3053.01	Unfallversicherung	1.85		10.00			
8110.3054.01	Familienausgleichskasse	3.00		10.00		3.05	
8110.3090.01	Aus- und Weiterbildung des Personals					118.55	
8110.3170.01	Spesenentschädigungen	74.50		20.00		-18.55	
814	Produktionsverbesserungen Pflanzen			200.00		100.00	
8140	Produktionsverbesserungen Pflanzen			200.00		100.00	
8140.3130.01	Mäusefang			200.00		100.00	
82	Forstwirtschaft	17'091.85	19'826.45	26'960.00	10'860.00	21'022.65	14'494.30
820	Forstwirtschaft	17'091.85	19'826.45	26'960.00	10'860.00	21'022.65	14'494.30
8200	Forstwirtschaft	9'384.60	15'277.45	21'960.00	6'360.00	14'062.40	10'045.30



Erfolgsrechnung nach Funktionen

Konto	Erfolgsrechnung Funktionale Gliederung ER	Rechnung 2025		Budget 2025		Rechnung 2024	
		Aufwand	Ertrag	Aufwand	Ertrag	Aufwand	Ertrag
8200.3010.01	Löhne des Verwaltungs- und Betriebspersonals			600.00			
8200.3010.02	Löhne des Verwaltungs- und Betriebspersonal, Aushilfen					4'355.15	
8200.3111.01	Maschinen, Geräte und Fahrzeug			500.00		145.20	
8200.3130.02	Dienstleistungen Dritter			850.00			
8200.3134.01	Sachversicherungen	119.00		2'200.00		134.75	
8200.3300.01	Planmässige Abschr. Schutzwald	738.35		740.00		738.35	
8200.3612.01	Beitrag GEWO & Waldbesitzerzv.	2'827.25		2'500.00		2'988.95	
8200.3910.01	Verrechnete Dienstleistungen	5'700.00		14'570.00		5'700.00	
8200.4260.01	Rückerstattungen Dritter (Miete Raufweiden, Färichwaldhütte)		435.00		360.00		360.00
8200.4260.03	Rückerstattungen Dritter (Vermietung Muli)		370.00				
8200.4612.01	Entschädigungen von Gemeinden und -verbänden		14'472.45		6'000.00		9'685.30
8201	Kulturen, Pflegemassnahmen	27.90					
8201.3130.01	Dienstl. Dritter Forstschutz	27.90					
8203	Strassen- und Wegunterhalt Forst	7'679.35	4'549.00	5'000.00	4'500.00	6'960.25	4'449.00
8203.3010.02	Löhne des Verwaltungs- und Betriebspersonal, Aushilfen					6'669.05	
8203.3101.01	Betriebs- und Verbrauchsmaterial	56.20					
8203.3130.01	Dienstleistungen Dritter					278.70	
8203.3141.01	Unterhalt Strassen	7'623.15		5'000.00			
8203.3170.01	Reisekosten und Spesen					12.50	
8203.4260.02	Rückerstattungen Dritter		100.00				
8203.4632.01	Beiträge Gemeindeverband GEWO		4'449.00		4'500.00		4'449.00
9	Finanzen und Steuern	375'638.43	1'422'197.70	98'750.00	1'283'045.00	369'411.17	1'365'732.90
91	Steuern	7'762.75	940'211.25	5'180.00	716'500.00	6'014.60	885'447.70
910	Steuern	7'762.75	940'211.25	5'180.00	716'500.00	6'014.60	885'447.70
9100	Allgemeine Gemeindesteuern	7'602.85	800'921.35	5'000.00	621'500.00	5'864.50	704'239.05
9100.3180.01	Wertber. gefährdete Steuerguth.	2'200.00				5'120.00	
9100.3181.01	Forderungsverluste Gemeindest.	5'402.85		5'000.00		744.50	
9100.4000.01	Einkommenssteuern NP		660'983.65		535'000.00		582'549.40
9100.4000.20	Nachsteuern, Bussen Einkommensst.				1'000.00		16'063.65
9100.4000.40	Akt. Steuerauscheid. Eink. NP		17'905.25		10'000.00		10'398.40
9100.4000.50	Passive Steuerauscheid. Eink. NP		-10'826.85		-20'000.00		-18'133.25
9100.4001.01	Vermögenssteuern		47'499.60		43'000.00		39'561.95
9100.4001.40	Akt. Steuerauscheid. Verm. NP		4'584.10		3'000.00		2'129.15



Erfolgsrechnung nach Funktionen

Konto	Erfolgsrechnung Funktionale Gliederung ER	Rechnung 2025		Budget 2025		Rechnung 2024	
		Aufwand	Ertrag	Aufwand	Ertrag	Aufwand	Ertrag
9100.4001.50	Passive Steuerausssch. Verm. NP		-5'539.85		-5'000.00		-3'528.30
9100.4002.01	Quellensteuern		60'083.05		30'000.00		40'560.70
9100.4002.10	Quellensteuer aus BGSA						29.40
9100.4010.01	Gewinnsteuern JP		4'666.10		8'000.00		6'958.90
9100.4010.40	Akt. Steuerausssch. Ertrag JP		17'823.30		15'000.00		17'174.40
9100.4010.50	Pass. Steuerausssch. Ertrag JP						-4.85
9100.4011.01	Kapitalsteuern JP		217.65		500.00		213.70
9100.4011.40	Akt. Steuerausssch. Kapital JP		2.80				0.10
9100.4029.01	Eingang abgeschriebene Steuern		3'522.55		1'000.00		10'265.70
9101	Sondersteuern		53'314.00		15'000.00		99'641.45
9101.4000.80	Lotteriegewinn						280.00
9101.4022.01	Grundstückgewinnsteuern		27'175.60		10'000.00		88'090.15
9101.4022.10	Sonderveranlagung		26'138.40		5'000.00		11'271.30
9102	Liegenschaftssteuern	159.90	85'975.90	180.00	80'000.00	150.10	81'567.20
9102.3181.01	Forderungsverl. Liegenschaftsst.	159.90		180.00		150.10	
9102.4021.01	Liegenschaftssteuern		85'975.90		80'000.00		81'567.20
93	Finanz- und Lastenausgleich	63'725.00	427'569.00	66'000.00	440'800.00	64'819.00	431'583.00
930	Finanz- und Lastenausgleich	63'725.00	427'569.00	66'000.00	440'800.00	64'819.00	431'583.00
9300	Finanz- und Lastenausgleich	63'725.00	427'569.00	66'000.00	440'800.00	64'819.00	431'583.00
9300.3621.60	Lastenausgl. neue Aufgabenteil.	63'725.00		66'000.00		64'819.00	
9300.4621.50	Zuschuss Mindestausstattung		143'925.00		153'000.00		148'544.00
9300.4621.60	Zuschuss geogr.-topogr. Lasten		110'389.00		109'800.00		109'758.00
9300.4621.61	Zuschuss soziodemogr. Lasten		2'982.00		3'000.00		2'922.00
9300.4622.70	Zuschuss Disparitätenabbau		170'273.00		175'000.00		170'359.00
95	Ertragsanteile, übrige		2'021.75		1'000.00		2'767.20
950	Ertragsanteile, übrige		2'021.75		1'000.00		2'767.20
9500	Ertragsanteile, übrige		2'021.75		1'000.00		2'767.20
9500.4024.01	Erbschafts- & Schenkungssteuern		849.85				1'488.00
9500.4600.01	Ertragsant. direkte Bundesteuer		1'171.90		1'000.00		1'279.20
96	Vermögens- und Schuldenverwaltung	10'179.07	52'395.70	19'720.00	65'900.00	46'219.41	45'935.00



Erfolgsrechnung

nach Funktionen

Konto	Erfolgsrechnung Funktionale Gliederung ER	Rechnung 2025		Budget 2025		Rechnung 2024	
		Aufwand	Ertrag	Aufwand	Ertrag	Aufwand	Ertrag
961	Zinsen	2'457.95	6'195.70	2'250.00	4'100.00	2'265.51	6'835.00
9610	Zinsen	2'457.95	6'195.70	2'250.00	4'100.00	2'265.51	6'835.00
9610.3181.01	Forderungsverluste	206.45		150.00		54.60	
9610.3401.01	Zins kurzfrist. Finanzverbindl.	229.15		300.00		311.41	
9610.3409.01	Verrechnete Passivzinsen	1'332.20		1'300.00		1'399.95	
9610.3499.01	Vergütungszinse Steuern	690.15		500.00		499.55	
9610.4400.01	Zinsen flüssige Mittel		7.45		100.00		18.90
9610.4401.01	Verzugszinsen NESKO		5'744.25		3'500.00		6'448.10
9610.4407.01	Zinsen langfrist. Finanzanlagen		444.00		500.00		368.00
963	Liegenschaften des Finanzvermögens	17'921.12	46'200.00	17'470.00	61'800.00	38'453.90	38'800.00
9630	Liegenschaften des Finanzvermögens	17'921.12	46'200.00	17'470.00	61'800.00	38'453.90	38'800.00
9630.3010.01	Lohn Hauswart Boden 17	1'800.00		1'850.00		1'050.00	
9630.3050.01	AHV/IV/EO/ALV & Verwaltungsk.	114.47					
9630.3053.01	Unfallversicherung	16.65		20.00			
9630.3054.01	Familienausgleichskasse	27.00					
9630.3101.01	Betriebs- & Verbrauchsmaterial			300.00		53.10	
9630.3102.01	Drucksachen, Inserate	43.80		200.00			
9630.3111.01	Maschinen, Geräte			500.00		2'704.30	
9630.3120.01	Wasser/Abwasser/Kehricht/Strom			500.00			
9630.3134.01	Sachversicherungsprämien	470.45		450.00		477.65	
9630.3151.01	Unterhalt Maschinen, Geräte			500.00		1'183.35	
9630.3430.01	Baulicher Unterhalt Grabbödeli	703.45		1'000.00		16'456.00	
9630.3431.01	Unterhalt Heizung, Gebäudetech.	269.30		850.00		1'055.30	
9630.3439.01	Vers., Strom, Wasser, Abwasser, Kehricht, Heizmaterial	8'361.00		5'000.00		9'359.20	
9630.3439.02	Schwellentellen	615.00		800.00		615.00	
9630.3893.01	Einlage in SF Werterhalt	4'000.00		4'000.00		4'000.00	
9630.3910.01	Verrechnete Dienstleistungen	1'500.00		1'500.00		1'500.00	
9630.4430.01	Mietzinsen Liegenschaften FV		47'000.00		46'800.00		38'200.00
9630.4430.03	Mietzinskaution		-800.00				600.00
9630.4893.01	Entnahme SF Werterhalt LS FV				15'000.00		
969	Finanzvermögen	-10'200.00				5'500.00	300.00
9690	Finanzvermögen	-10'200.00				5'500.00	300.00
9690.3180.01	Wertberichtigungen Forderungen	-10'200.00				5'500.00	
9690.4440.01	Marktwertanpassung Wertschr.						300.00



Erfolgsrechnung nach Funktionen

Konto	Erfolgsrechnung Funktionale Gliederung ER	Rechnung 2025		Budget 2025		Rechnung 2024	
		Aufwand	Ertrag	Aufwand	Ertrag	Aufwand	Ertrag
97	Rückverteilungen				160.00		
971	Rückverteilungen aus CO2-Abgabe				160.00		
9710	Rückverteilungen aus CO2-Abgabe				160.00		
9710.4699.01	Rückverteilung CO2-Abgabe				160.00		
99	Nicht aufgeteilte Posten	293'971.61		7'850.00	58'685.00	252'358.16	
990	Nicht aufgeteilte Posten	7'849.50		7'850.00		7'849.50	
9901	Abschreibung best. Verwaltungsvermögen	7'849.50		7'850.00		7'849.50	
9901.3300.90	Abschr. best. VV 2016 - 2027	7'849.50		7'850.00		7'849.50	
999	Abschluss	286'122.11			58'685.00	244'508.66	
9990	Abschluss	286'122.11			58'685.00	244'508.66	
9990.9000.01	Ertragsüberschuss Erfolgsg.	286'122.11				244'508.66	
9990.9001.01	Aufwandüberschuss Erfolgsg.				58'685.00		
	Total	2'145'777.59	2'145'777.59	2'040'395.00	2'040'395.00	2'130'428.02	2'130'428.02
	Gesamttotal	2'145'777.59	2'145'777.59	2'040'395.00	2'040'395.00	2'130'428.02	2'130'428.02

12.3 Erfolgsrechnung nach Sachgruppen



Erfolgsrechnung nach Sachgruppen

Konto	Erfolgsrechnung Sachgruppengliederung ER	Rechnung 2025		Budget 2025		Rechnung 2024	
		Aufwand	Ertrag	Aufwand	Ertrag	Aufwand	Ertrag
3	Aufwand	1'825'874.69		2'029'765.00		1'857'802.84	
30	Personalaufwand	231'158.06		258'555.00		244'196.55	
300	Behörden und Kommissionen	21'750.00		23'900.00		23'820.00	
3000	Löhne, Tag- und Sitzungsgelder an Behörden und Kommissionen	21'750.00		23'900.00		23'820.00	
301	Löhne des Verwaltungs- und Betriebspersonals	177'192.54		192'915.00		187'586.30	
3010	Löhne des Verwaltungs- und Betriebspersonals	177'192.54		192'915.00		187'586.30	
304	Zulagen	3'585.00		2'100.00		2'250.00	
3040	Kinder- und Ausbildungszulagen	3'585.00		2'100.00		2'250.00	
305	Arbeitgeberbeiträge	27'680.32		31'940.00		27'444.95	
3050	AG-Beiträge AHV, IV, EO, ALV, Verwaltungskosten	12'489.72		13'580.00		12'790.25	
3052	AG-Beiträge an Pensionskassen	8'617.20		10'700.00		8'164.85	
3053	AG-Beiträge an Unfallversicherungen	2'686.65		3'480.00		2'946.80	
3054	AG-Beiträge an Familienausgleichskasse	2'952.90		3'190.00		2'988.80	
3055	AG-Beiträge an Krankentaggeldversicherungen	933.85		990.00		554.25	
309	Übriger Personalaufwand	950.20		7'700.00		3'095.30	
3090	Aus- und Weiterbildung des Personals	842.20		7'200.00		2'398.45	
3091	Personalwerbung	108.00					
3099	Übriger Personalaufwand			500.00		696.85	
31	Sach- und übriger Betriebsaufwand	299'107.03		387'570.00		331'548.23	
310	Material- und Warenaufwand	42'039.11		51'610.00		40'397.30	
3100	Büromaterial	3'182.50		3'750.00		2'402.00	
3101	Betriebs-, Verbrauchsmaterial	10'150.07		18'250.00		12'288.35	
3102	Drucksachen, Publikationen	418.80		1'360.00		484.70	
3103	Fachliteratur, Zeitschriften	1'015.40		1'450.00		1'268.75	
3104	Lehrmittel	27'272.34		26'400.00		23'608.30	
3105	Lebensmittel			400.00			
3106	Medizinisches Material					345.20	
311	Nicht aktivierbare Anlagen	5'899.35		24'450.00		13'642.62	
3110	Büromöbel und Geräte	1'808.55		5'250.00		1'032.02	
3111	Maschinen, Geräte und Fahrzeuge	548.10		8'500.00		4'922.40	
3112	Kleider, Wäsche, Vorhänge	1'170.00		1'000.00		920.45	



Erfolgsrechnung nach Sachgruppen

Konto	Erfolgsrechnung Sachgruppengliederung ER	Rechnung 2025		Budget 2025		Rechnung 2024	
		Aufwand	Ertrag	Aufwand	Ertrag	Aufwand	Ertrag
3113	Hardware	1'448.25		9'000.00		6'376.55	
3119	Übrige nicht aktivierbare Anlagen	924.45		700.00		391.20	
312	Ver- und Entsorgung Liegenschaften Verwaltungsvermögen	32'087.20		35'200.00		22'373.65	
3120	Ver- und Entsorgung Liegenschaften Verwaltungsvermögen	32'087.20		35'200.00		22'373.65	
313	Dienstleistungen und Honorare	137'007.99		139'110.00		136'371.89	
3130	Dienstleistungen Dritter	106'359.44		98'550.00		104'442.74	
3131	Planung und Projektierungen Dritter	1'853.85		2'000.00		4'835.55	
3132	Honorare externe Berater, Gutachter, Fachexperten etc.	2'496.00		9'500.00		1'372.25	
3134	Sachversicherungsprämien	16'248.70		18'650.00		16'302.85	
3136	Honorare privatärztlicher Tätigkeit	2'383.10		2'400.00		1'781.60	
3137	Steuern und Abgaben	7'666.90		8'010.00		7'636.90	
314	Baulicher Unterhalt und betrieblicher Unterhalt	21'852.36		57'100.00		27'710.70	
3141	Unterhalt Strassen / Verkehrswege	14'620.30		22'500.00		1'783.70	
3143	Unterhalt übrige Tiefbauten	1'572.30		16'000.00		17'291.00	
3144	Unterhalt Hochbauten, Gebäude	5'659.76		16'600.00		8'465.00	
3149	Unterhalt übrige Sachanlagen			2'000.00		171.00	
315	Unterhalt Mobilien und immaterielle Anlagen	23'963.13		25'900.00		43'015.31	
3150	Unterhalt Büromöbel und -geräte	2'159.15		2'150.00		833.55	
3151	Unterhalt Apparate, Maschinen, Geräte, Fahrzeuge, Werkzeuge	2'804.90		7'600.00		8'151.25	
3153	Informatik-Unterhalt (Hardware)			450.00			
3158	Unterhalt immaterielle Anlagen	18'999.08		15'700.00		34'030.51	
316	Mieten, Leasing, Pachten, Benützungsgebühren	21'534.70		27'200.00		22'569.60	
3160	Miete und Pacht Liegenschaften	15'000.00		15'600.00		15'000.00	
3161	Mieten, Benützungskosten Anlagen	3'420.70		6'400.00		3'684.20	
3169	Übrige Mieten und Benützungskosten	3'114.00		5'200.00		3'885.40	
317	Spesenentschädigungen	15'277.30		19'070.00		11'676.23	
3170	Reisekosten und Spesen	3'124.40		6'270.00		2'663.63	
3171	Exkursionen, Schulreisen und Lager	12'152.90		12'800.00		9'012.60	
318	Wertberichtigungen auf Forderungen	-1'986.40		5'930.00		12'870.98	
3180	Wertberichtigungen auf Forderungen	-8'000.00				10'620.00	
3181	Tatsächliche Forderungsverluste	6'013.60		5'930.00		2'250.98	
319	Verschiedener Betriebsaufwand	1'432.29		2'000.00		919.95	
3199	Übriger Betriebsaufwand	1'432.29		2'000.00		919.95	



Erfolgsrechnung nach Sachgruppen

Konto	Erfolgsrechnung Sachgruppengliederung ER	Rechnung 2025		Budget 2025		Rechnung 2024	
		Aufwand	Ertrag	Aufwand	Ertrag	Aufwand	Ertrag
33	Abschreibungen Verwaltungsvermögen	53'776.00		65'280.00		42'811.05	
330	Sachanlagen VV	53'776.00		53'280.00		42'811.05	
3300	Planmässige Abschreibungen Sachanlagen	51'793.65		53'280.00		42'811.05	
3301	Ausserplanmässige Abschreibungen Sachanlagen	1'982.35					
332	Abschreibungen Immaterielle Anlagen			12'000.00			
3320	Planmässige Abschreibungen immaterielle Anlagen			12'000.00			
34	Finanzaufwand	12'200.25		9'750.00		29'696.41	
340	Zinsaufwand	1'561.35		1'600.00		1'711.36	
3401	Verzinsung kurzfristige Finanzverbindlichkeiten	229.15		300.00		311.41	
3409	Übrige Passivzinsen	1'332.20		1'300.00		1'399.95	
343	Liegenschaftenaufwand Finanzvermögen	9'948.75		7'650.00		27'485.50	
3430	Baulicher Unterhalt Liegenschaften FV	703.45		1'000.00		16'456.00	
3431	Nicht baulicher Unterhalt Liegenschaften FV	269.30		850.00		1'055.30	
3439	Übriger Liegenschaftsaufwand FV	8'976.00		5'800.00		9'974.20	
349	Verschiedener Finanzaufwand	690.15		500.00		499.55	
3499	Übriger Finanzaufwand	690.15		500.00		499.55	
35	Einlagen in Fonds und Spezialfinanzierungen	45'323.00		50'500.00		62'914.70	
351	Einlagen in Fonds und Spezialfinanzierungen im Eigenkapital	45'323.00		50'500.00		62'914.70	
3510	Einlagen in Spezialfinanzierungen EK	45'323.00		50'500.00		62'914.70	
36	Transferaufwand	1'130'690.35		1'176'820.00		1'093'015.90	
361	Entschädigungen an Gemeinwesen	860'385.65		883'800.00		806'808.75	
3611	Entschädigungen an Kantone und Konkordate	645'428.10		637'500.00		581'175.85	
3612	Entschädigungen an Gemeinden und Gemeindeverbände	214'957.55		246'300.00		208'064.90	
3614	Entschädigungen an öffentliche Unternehmungen					17'568.00	
362	Finanz- und Lastenausgleich	63'725.00		66'000.00		64'819.00	
3621	Finanz- und Lastenausgleich an Kanton	63'725.00		66'000.00		64'819.00	
363	Beiträge an Gemeinwesen und Dritte	206'579.70		227'020.00		221'388.15	
3631	Beiträge an Kantone und Konkordate	134'696.50		152'050.00		136'552.40	



Erfolgsrechnung nach Sachgruppen

Konto	Erfolgsrechnung Sachgruppengliederung ER	Rechnung 2025		Budget 2025		Rechnung 2024	
		Aufwand	Ertrag	Aufwand	Ertrag	Aufwand	Ertrag
3632	Beiträge an Gemeinden und Gemeindeverbände	42'625.80		61'060.00		62'781.50	
3634	Beiträge an öffentliche Unternehmungen	5'673.40		5'500.00		5'452.20	
3635	Beiträge an private Unternehmungen	1'040.00		600.00		50.00	
3636	Beiträge an private Organisationen ohne Erwerbszweck	1'404.00		1'810.00		1'455.50	
3637	Beiträge an private Haushalte	21'140.00		6'000.00		15'096.55	
38	Ausserordentlicher Aufwand	4'000.00		4'000.00		4'000.00	
389	Einlagen in das Eigenkapital	4'000.00		4'000.00		4'000.00	
3893	Einlagen in Vorfinanzierungen des EK	4'000.00		4'000.00		4'000.00	
39	Interne Verrechnungen	49'620.00		77'290.00		49'620.00	
391	Dienstleistungen	49'620.00		77'290.00		49'620.00	
3910	Interne Verrechnung von Dienstleistungen	49'620.00		77'290.00		49'620.00	
4	Ertrag		2'142'051.50		1'981'710.00		2'130'428.02
40	Fiskalertrag		944'581.10		718'600.00		890'855.70
400	Direkte Steuern natürliche Personen		774'688.95		597'000.00		669'911.10
4000	Einkommenssteuern natürliche Personen		668'062.05		526'000.00		591'158.20
4001	Vermögenssteuern natürliche Personen		46'543.85		41'000.00		38'162.80
4002	Quellensteuern natürliche Personen		60'083.05		30'000.00		40'590.10
401	Direkte Steuern juristische Personen		22'709.85		23'500.00		24'342.25
4010	Gewinnsteuern juristische Personen		22'489.40		23'000.00		24'128.45
4011	Kapitalsteuern juristische Personen		220.45		500.00		213.80
402	Übrige Direkte Steuern		143'662.30		96'000.00		192'682.35
4021	Grundsteuern		85'975.90		80'000.00		81'567.20
4022	Vermögensgewinnsteuern		53'314.00		15'000.00		99'361.45
4024	Erbschafts- und Schenkungssteuern		849.85				1'488.00
4029	Eingang abgeschriebene Steuern		3'522.55		1'000.00		10'265.70
403	Besitz- und Aufwandsteuern		3'520.00		2'100.00		3'920.00
4033	Hundesteuer		3'520.00		2'100.00		3'920.00
42	Entgelte		189'763.33		220'410.00		235'621.41
420	Ersatzabgaben		19'848.40		18'000.00		20'431.70



Erfolgsrechnung nach Sachgruppen

Konto	Erfolgsrechnung Sachgruppengliederung ER	Rechnung 2025		Budget 2025		Rechnung 2024	
		Aufwand	Ertrag	Aufwand	Ertrag	Aufwand	Ertrag
4200	Ersatzabgaben		19'848.40		18'000.00		20'431.70
421	Gebühren für Amtshandlungen		6'438.75		10'000.00		18'217.15
4210	Gebühren für Amtshandlungen		6'438.75		10'000.00		18'217.15
424	Benützungsgebühren und Dienstleistungen		152'574.70		167'700.00		176'110.15
4240	Benützungsgebühren und Dienstleistungen		152'574.70		167'700.00		176'110.15
425	Erlös aus Verkäufen				450.00		
4250	Verkäufe				450.00		
426	Rückerstattungen		10'901.48		24'260.00		20'862.41
4260	Rückerstattungen und Kostenbeteiligungen Dritter		10'901.48		24'260.00		20'862.41
43	Verschiedene Erträge		-2'868.60				1'309.15
432	Bestandesveränderungen		-2'868.60				1'309.15
4320	Bestandesveränderungen Halb- und Fertigfabrikate		-2'868.60				1'309.15
44	Finanzertrag		63'327.90		61'750.00		57'220.20
440	Zinsertrag		7'527.90		5'200.00		8'234.95
4400	Zinsen flüssige Mittel		7.45		100.00		18.90
4401	Zinsen Forderungen und Kontokorrente		5'744.25		3'500.00		6'448.10
4407	Zinsen langfristige Finanzanlagen		444.00		500.00		368.00
4409	Übrige Zinsen von Finanzvermögen		1'332.20		1'100.00		1'399.95
443	Liegenschaftenertrag FV		46'309.35		46'910.00		38'909.25
4430	Pacht- und Mietzinse Liegenschaften FV		46'309.35		46'910.00		38'909.25
444	Wertberichtigungen Anlagen FV						300.00
4440	Marktwertanpassungen Wertschriften						300.00
447	Liegenschaftenertrag VV		9'490.65		9'640.00		9'776.00
4470	Pacht- und Mietzinse Liegenschaften VV		5'832.00		5'840.00		5'832.00
4472	Vergütung für Benützungen Liegenschaften VV		1'440.00		1'800.00		1'440.00
4479	Übrige Erträge Liegenschaften VV		2'218.65		2'000.00		2'504.00
45	Entnahmen aus Fonds und Spezialfinanzierungen		2'689.55		15'000.00		10'469.55
451	Entnahmen aus Fonds und Spezialfinanzierungen im Eigenkapital		2'689.55		15'000.00		10'469.55



Erfolgsrechnung

nach Sachgruppen

Konto	Erfolgsrechnung Sachgruppengliederung ER	Rechnung 2025		Budget 2025		Rechnung 2024	
		Aufwand	Ertrag	Aufwand	Ertrag	Aufwand	Ertrag
4510	Entnahmen aus Spezialfinanzierungen des EK		2'689.55		15'000.00		10'469.55
46	Transferertrag		875'480.22		835'660.00		846'488.01
460	Ertragsanteile		1'171.90		1'000.00		1'279.20
4600	Anteil an Bundeserträgen		1'171.90		1'000.00		1'279.20
461	Entschädigungen von Gemeinwesen		436'936.81		383'400.00		403'575.64
4611	Entschädigungen von Kantonen und Konkordaten		145'050.36		126'250.00		75'622.74
4612	Entschädigungen von Gemeinden und Gemeindeverbänden		291'886.45		257'150.00		327'952.90
462	Finanz- und Lastenausgleich		427'569.00		440'800.00		431'583.00
4621	Finanz- und Lastenausgleich von Kantonen und Konkordaten		257'296.00		265'800.00		261'224.00
4622	Finanz- und Lastenausgleich von Gemeinden und Gemeindeverbänden		170'273.00		175'000.00		170'359.00
463	Beiträge von Gemeinwesen und Dritten		9'802.51		10'300.00		10'050.17
4631	Beiträge von Kantonen und Konkordaten		5'353.51		5'800.00		5'601.17
4632	Beiträge von Gemeinden und Gemeindeverbänden		4'449.00		4'500.00		4'449.00
469	Verschiedener Transferertrag				160.00		
4699	Rückverteilungen				160.00		
48	Ausserordentlicher Ertrag		19'458.00		53'000.00		38'844.00
489	Entnahmen aus dem Eigenkapital		19'458.00		53'000.00		38'844.00
4893	Entnahmen aus Vorfinanzierungen des EK		19'458.00		53'000.00		38'844.00
49	Interne Verrechnungen		49'620.00		77'290.00		49'620.00
491	Dienstleistungen		49'620.00		77'290.00		49'620.00
4910	Interne Verrechnung von Dienstleistungen		49'620.00		77'290.00		49'620.00
9	Abschlusskonten	319'902.90	3'726.09	10'630.00	58'685.00	272'625.18	
90	Abschluss Erfolgsrechnung	319'902.90	3'726.09	10'630.00	58'685.00	272'625.18	
900	Abschluss Erfolgsrechnung	286'122.11			58'685.00	244'508.66	
9000	Ertragsüberschuss	286'122.11				244'508.66	
9001	Aufwandüberschuss				58'685.00		
901	Abschluss Fonds im EK, Ertragsüberschuss	33'780.79	3'726.09	10'630.00		28'116.52	



Erfolgsrechnung

nach Sachgruppen

Konto	Erfolgsrechnung Sachgruppengliederung ER	Rechnung 2025		Budget 2025		Rechnung 2024	
		Aufwand	Ertrag	Aufwand	Ertrag	Aufwand	Ertrag
9010	Abschluss Spezialfinanzierungen und Fonds im EK, Ertragsüberschuss	33'780.79		10'630.00		28'116.52	
9011	Abschluss Spezialfinanzierungen und Fonds im EK, Aufwandüberschuss		3'726.09				
	Total	2'145'777.59	2'145'777.59	2'040'395.00	2'040'395.00	2'130'428.02	2'130'428.02
	Gesamttotal	2'145'777.59	2'145'777.59	2'040'395.00	2'040'395.00	2'130'428.02	2'130'428.02

12.4 Investitionsrechnung nach Funktionen



Investitionsrechnung

nach Funktionen

Konto	Investitionsrechnung Funktionale Gliederung IR	Rechnung 2025		Budget 2025		Rechnung 2024	
		Ausgaben	Einnahmen	Ausgaben	Einnahmen	Ausgaben	Einnahmen
2	Bildung	16'515.65				3'184.15	2'000.00
21	Obligatorische Schule	16'515.65				3'184.15	2'000.00
217	Schulliegenschaften	16'515.65				3'184.15	2'000.00
2170	Schulliegenschaften	16'515.65				3'184.15	2'000.00
2170.5040.03	Sanierung Schulhaus, GV vom 13.12.2020; CHF 557'000.00	16'515.65				3'184.15	
2170.6350.01	Investitionsbeiträge von privaten Unternehmungen						2'000.00
6	Verkehr und Nachrichtenübermittlung	40'620.25		7'000.00			
61	Strassenverkehr	40'620.25		7'000.00			
615	Gemeindestrassen	40'620.25		7'000.00			
6150	Gemeindestrassen	40'620.25		7'000.00			
6150.5010.02	Treppe Choufmasmatta			7'000.00			
6150.5010.04	Strassenentwässerung Spitz, GR vom 13.05.2025; CHF 18'000.00	16'838.25					
6150.5010.05	Unterhalt Verbindungsstrasse Boden-Viertel, GR vom 13.05.25, CHF 25'000.00	23'782.00					
7	Umweltschutz und Raumordnung	120'065.50	33'822.35	365'000.00	25'000.00	18'450.85	46'886.65
71	Wasserversorgung	117'492.65	8'555.70	360'000.00		9'323.30	21'620.00
710	Wasserversorgung	117'492.65	8'555.70	360'000.00		9'323.30	21'620.00
7101	Wasserversorgung [Gemeindebetrieb]	117'492.65	8'555.70	360'000.00		9'323.30	21'620.00
7101.5031.07	Ersatz Trinkwasserleitung Hübeli - Gasthof Linde, GV vom 14.06.2024; CHF 235'000.00	99'489.08		235'000.00		9'323.30	
7101.5031.08	Ersatz Trinkwasserleitung Linde - Reservoir Murerli/Rüdli, GV vom 14.06.2024; CHF 125'000.00	18'003.57		125'000.00			
7101.6310.04	Beitrag BOB		-1'620.00				21'620.00
7101.6310.07	Kantonsbeiträge Ersatz Trinkwasserleitung Hübeli - Gasthof Linde		2'775.20				
7101.6310.08	Kantonsbeiträge Ersatz Trinkwasserleitung Linde - Reservoir Murerli/Rüdli		2'775.20				
7101.6320.07	Beiträge von Gemeinden und Gemeindeverbänden, Ersatz Trinkwasserleitung Hübeli - Gasthof Linde		2'312.65				



Investitionsrechnung nach Funktionen

Konto	Investitionsrechnung Funktionale Gliederung IR	Rechnung 2025		Budget 2025		Rechnung 2024	
		Ausgaben	Einnahmen	Ausgaben	Einnahmen	Ausgaben	Einnahmen
7101.6320.08	Beiträge von Gemeinden und Gemeindeverbänden, Ersatz Trinkwasserleitung Linde - Reservoir Murerli/Rüdli		2'312.65				
72	Abwasserentsorgung		25'266.65		25'000.00		25'266.65
720	Abwasserentsorgung		25'266.65		25'000.00		25'266.65
7203	Abwasserentsorgung ARApus		25'266.65		25'000.00		25'266.65
7203.6420.01	Amortisation Darlehen ARApus		25'266.65		25'000.00		25'266.65
79	Raumordnung	2'572.85		5'000.00		9'127.55	
790	Raumordnung	2'572.85		5'000.00		9'127.55	
7900	Raumordnung allgemein	2'572.85		5'000.00		9'127.55	
7900.5290.01	Ortsplanungsrevision, GR vom 26.01.2016; CHF 57'000.00	2'572.85		5'000.00		9'127.55	
9	Finanzen und Steuern	33'822.35	177'201.40	25'000.00	372'000.00	48'886.65	21'635.00
99	Nicht aufgeteilte Posten	33'822.35	177'201.40	25'000.00	372'000.00	48'886.65	21'635.00
999	Abschluss	33'822.35	177'201.40	25'000.00	372'000.00	48'886.65	21'635.00
9990	Abschluss	33'822.35	177'201.40	25'000.00	372'000.00	48'886.65	21'635.00
9990.5900.01	Passivierte Einnahmen	33'822.35		25'000.00		48'886.65	
9990.6900.01	Aktivierte Ausgaben		177'201.40		372'000.00		21'635.00
	Total	211'023.75	211'023.75	397'000.00	397'000.00	70'521.65	70'521.65
	Gesamttotal	211'023.75	211'023.75	397'000.00	397'000.00	70'521.65	70'521.65

12.5 Investitionsrechnung nach Sachgruppen



Investitionsrechnung

nach Sachgruppe

Konto	Investitionsrechnung Sachgruppengliederung IR	Rechnung 2025		Budget 2025		Rechnung 2024	
		Ausgaben	Einnahmen	Ausgaben	Einnahmen	Ausgaben	Einnahmen
5	Investitionsausgaben	211'023.75		397'000.00		70'521.65	
50	Sachanlagen	174'628.55		367'000.00		12'507.45	
501	Strassen / Verkehrswege	40'620.25		7'000.00			
5010	Strassen / Verkehrswege	40'620.25		7'000.00			
503	Übriger Tiefbau	117'492.65		360'000.00		9'323.30	
5031	Tiefbauten Wasserversorgung	117'492.65		360'000.00		9'323.30	
504	Hochbauten	16'515.65				3'184.15	
5040	Hochbauten	16'515.65				3'184.15	
52	Immaterielle Anlagen	2'572.85		5'000.00		9'127.55	
529	Übrige immaterielle Anlagen	2'572.85		5'000.00		9'127.55	
5290	Übrige immaterielle Anlagen	2'572.85		5'000.00		9'127.55	
59	Übertrag an Bilanz	33'822.35		25'000.00		48'886.65	
590	Passivierungen	33'822.35		25'000.00		48'886.65	
5900	Passivierte Einnahmen	33'822.35		25'000.00		48'886.65	
6	Investitionseinnahmen		211'023.75		397'000.00		70'521.65
63	Investitionsbeiträge für eigene Rechnung		8'555.70				23'620.00
631	Kantone und Konkordate		3'930.40				21'620.00
6310	Investitionsbeiträge von Kantonen und Konkordaten		3'930.40				21'620.00
632	Gemeinden und Gemeindeverbände		4'625.30				
6320	Investitionsbeiträge von Gemeinden und Gemeindeverbänden		4'625.30				
635	Private Unternehmungen						2'000.00
6350	Investitionsbeiträge von privaten Unternehmungen						2'000.00
64	Rückzahlung von Darlehen		25'266.65		25'000.00		25'266.65



Investitionsrechnung

nach Sachgruppe

Konto	Investitionsrechnung Sachgruppengliederung IR	Rechnung 2025		Budget 2025		Rechnung 2024	
		Ausgaben	Einnahmen	Ausgaben	Einnahmen	Ausgaben	Einnahmen
642	Gemeinden und Gemeindeverbände		25'266.65		25'000.00		25'266.65
6420	Rückzahlung von Darlehen an Gemeinden und Gemeindeverbände		25'266.65		25'000.00		25'266.65
69	Übertrag an Bilanz		177'201.40		372'000.00		21'635.00
690	Aktivierungen		177'201.40		372'000.00		21'635.00
6900	Aktivierte Ausgaben		177'201.40		372'000.00		21'635.00
	Total	211'023.75	211'023.75	397'000.00	397'000.00	70'521.65	70'521.65
	Gesamttotal	211'023.75	211'023.75	397'000.00	397'000.00	70'521.65	70'521.65